

Установа *Фінансове управління Добропільської міської ради* за ЄДРПОУ
Територія *Добропілля* за КОАТУУ
Організаційно-правова форма господарювання *Орган місцевого самоврядування* за КОПФГ
Орган державного управління *Міські, районні у містах ради та їх виконавчі органи* за КОДУ
Вид економічної діяльності *Державне управління загального характеру* за КВЕД
Одиниця виміру: грн
Періодичність: річна

КОДИ		
2019	01	01
02312896		
1411500000		
420		
01009		
84.11		

БАЛАНС
на 01 січня 2019 року

Форма №1-дс

АКТИВ	Код рядка	На початок звітного періоду	На кінець звітного періоду
1	2	3	4
I. НЕФІНАНСОВІ АКТИВИ			
<i>Основні засоби:</i>	1000	580430	510535
первісна вартість	1001	836889	849653
знос	1002	256459	339118
<i>Інвестиційна нерухомість:</i>	1010	-	-
первісна вартість	1011	-	-
знос	1012	-	-
<i>Нематеріальні активи:</i>	1020	-	-
первісна вартість	1021	-	-
накопичена амортизація	1022	-	-
Незавершені капітальні інвестиції	1030	-	-
<i>Довгострокові біологічні активи:</i>	1040	-	-
первісна вартість	1041	-	-
накопичена амортизація	1042	-	-
Запаси	1050	43585	46552
Виробництво	1060	-	-
Поточні біологічні активи	1090	-	-
Усього за розділом I	1095	624015	557087
II. ФІНАНСОВІ АКТИВИ			
Довгострокова дебіторська заборгованість	1100	-	-
<i>Довгострокові фінансові інвестиції, у тому числі:</i>	1110	-	-
цінні папери, крім акцій	1111	-	-
акції та інші форми участі в капіталі	1112	-	-
<i>Поточна дебіторська заборгованість:</i>			
за розрахунками з бюджетом	1120	-	-
за розрахунками за товари, роботи, послуги	1125	-	-
за наданими кредитами	1130	-	-
за виданими авансами	1135	-	-

О.М. Крайчак
06.02.2019



за розрахунками із соціального страхування	1140	-	-
за внутрішніми розрахунками	1145	-	-
інша поточна дебіторська заборгованість	1150	-	-
Поточні фінансові інвестиції	1155	-	-
<i>Грошові кошти та їх еквіваленти розпорядників бюджетних коштів та державних цільових фондів у:</i>			
<i>національній валюті, у тому числі в:</i>	<i>1160</i>	<i>2177</i>	<i>1305</i>
<i>касі</i>	<i>1161</i>	<i>12</i>	<i>120</i>
<i>казначействі</i>	<i>1162</i>	<i>2165</i>	<i>1185</i>
<i>установах банків</i>	<i>1163</i>	-	-
<i>дорозі</i>	<i>1164</i>	-	-
<i>іноземній валюті</i>	<i>1165</i>	-	-
<i>Кошти бюджетів та інших клієнтів на:</i>			
<i>єдиному казначейському рахунку</i>	<i>1170</i>	-	-
<i>рахунках в установах банків, у тому числі в:</i>	<i>1175</i>	-	-
<i>національній валюті</i>	<i>1176</i>	-	-
<i>іноземній валюті</i>	<i>1177</i>	-	-
Інші фінансові активи	1180	-	-
Усього за розділом II	1195	2177	1305
III. ВИТРАТИ МАЙБУТНІХ ПЕРІОДІВ	1200	2363	3018
БАЛАНС	1300	628555	561410

ПАСИВ	Код рядка	На початок звітної періоду	На кінець звітної періоду
1	2	3	4
I. ВЛАСНИЙ КАПІТАЛ ТА ФІНАНСОВИЙ РЕЗУЛЬТАТ			
Внесений капітал	1400	731908	849653
Капітал у дооцінках	1410	-	-
Фінансовий результат	1420	-103353	-288243
Капітал у підприємствах	1430	-	-
Резерви	1440	-	-
Цільове фінансування	1450	-	-
Усього за розділом I	1495	628555	561410
II. ЗОБОВ'ЯЗАННЯ			
<i>Довгострокові зобов'язання:</i>			
за цінними паперами	1500	-	-
за кредитами	1510	-	-
інші довгострокові зобов'язання	1520	-	-
Поточна заборгованість за довгостроковими зобов'язаннями	1530	-	-
<i>Поточні зобов'язання:</i>			
за платежами до бюджету	1540	-	-
за розрахунками за товари, роботи, послуги	1545	-	-
за кредитами	1550	-	-
за одержаними авансами	1555	-	-
за розрахунками з оплати праці	1560	-	-
за розрахунками із соціального страхування	1565	-	-
за внутрішніми розрахунками	1570	-	-
інші поточні зобов'язання, з них:	1575	-	-
за цінними паперами	1576	-	-
Усього за розділом II	1595	-	-
III. ЗАБЕЗПЕЧЕННЯ	1600	-	-



IV. ДОХОДИ МАЙБУТНІХ ПЕРІОДІВ	1700	-	-
БАЛАНС	1800	628555	561410

Керівник (посадова особа)

Кравчук ОМ

Головний бухгалтер (спеціаліст,
на якого покладено виконання
обов'язків бухгалтерської служби)

Белінська ЛІ

О.М. Кравчук
06.02.2019



Установа *Фінансове управління Добропільської міської ради* за ЄДРПОУ
Територія *Добропілля* за КОАТУУ
Організаційно-правова форма господарювання *Орган місцевого самоврядування* за КОПФГ
Орган державного управління *Міські, районні у містах ради та їх виконавчі органи* за КОДУ
Вид економічної діяльності *Державне управління загального характеру* за КВЕД
Одиниця виміру: грн
Періодичність: річна

КОДИ		
2019	01	01
02312896		
1411500000		
420		
01009		
84.11		

**ЗВІТ
ПРО ФІНАНСОВІ РЕЗУЛЬТАТИ
за 2018 рік**

Форма №2-дс

I. ФІНАНСОВИЙ РЕЗУЛЬТАТ ДІЯЛЬНОСТІ

Стаття	Код рядка	За звітний період	За аналогічний період попереднього року
1	2	3	4
ДОХОДИ			
<i>Доходи від обмінних операцій</i>		-	-
Бюджетні асигнування	2010	3250597	2631836
Доходи від надання послуг (виконання робіт)	2020	-	-
Доходи від продажу активів	2030	-	1471
Фінансові доходи	2040	-	-
Інші доходи від обмінних операцій	2050	5150	3715
Усього доходів від обмінних операцій	-2080	3255747	2637022
<i>Доходи від необмінних операцій</i>			
Податкові надходження	2090	-	-
Неподаткові надходження	2100	-	-
Трансферти	2110	82180077	59441280
Надходження до державних цільових фондів	2120	-	-
Інші доходи від необмінних операцій	2130	-	13600
Усього доходів від необмінних операцій	2170	82180077	59454880
Усього доходів	2200	85435824	62091902
ВИТРАТИ			
<i>Витрати за обмінними операціями</i>		-	-
Витрати на виконання бюджетних програм	2210	3334917	2769795
Витрати на виготовлення продукції (надання послуг, виконання робіт)	2220	-	-
Витрати з продажу активів	2230	-	-
Фінансові витрати	2240	-	-
Інші витрати за обмінними операціями	2250	740	7551
Усього витрат за обмінними операціями	2290	3335657	2777346

О.М. Кравчук
06 02 2019



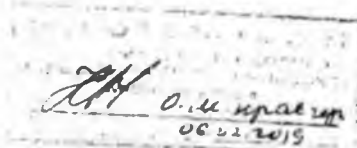
<i>Витрати за необмінними операціями</i>			
Трансфери	2300	82180077	59441280
Інші витрати за необмінними операціями	2310	-	-
Усього витрат за необмінними операціями	2340	82180077	59441280
Усього витрат	2380	85515734	62218626
Профіцит/дефіцит за звітний період	2390	-79910	-126724

II. ВИДАТКИ БЮДЖЕТУ (КОШТОРИСУ) ЗА ФУНКЦІОНАЛЬНОЮ КЛАСИФІКАЦІЄЮ ВИДАТКІВ ТА КРЕДИТУВАННЯ БЮДЖЕТУ

Найменування показника	Код рядка	За звітний період	За аналогічний період попереднього року
1	2	3	4
Загальнодержавні функції	2420	85515734	62218626
Оборона	2430	-	-
Громадський порядок, безпека та судова влада	2440	-	-
Економічна діяльність	2450	-	-
Охорона навколишнього природного середовища	2460	-	-
Житлово-комунальне господарство	2470	-	-
Охорона здоров'я	2480	-	-
Духовний та фізичний розвиток	2490	-	-
Освіта	2500	-	-
Соціальний захист та соціальне забезпечення	2510	-	-
УСЬОГО:	2520	85515734	62218626

III. ВИКОНАННЯ БЮДЖЕТУ (КОШТОРИСУ)

Стаття	Код рядка	Загальний фонд			Спеціальний фонд		
		план за звітний період з урахуванням змін	фактична сума виконання за звітний період	різниця (графа 4 мінус графа 3)	план за звітний період з урахуванням змін	фактична сума виконання за звітний період	різниця (графа 7 мінус графа 6)
1	2	3	4	5	6	7	8
ДОХОДИ							
<i>Податкові надходження</i>	2530	-	-	-	-	-	-
<i>Неподаткові надходження</i>	2540	-	-	-	-	-	-
Доходи від власності та підприємницької діяльності	2541	-	-	-	-	-	-
Адміністративні збори та платежі, доходи від некомерційної господарської діяльності	2542	-	-	-	-	-	-
Інші неподаткові надходження	2543	-	-	-	-	-	-
Власні надходження бюджетних установ	2544	-	-	-	-	-	-
<i>Доходи від операцій з капіталом</i>	2550	-	-	-	-	-	-
<i>Офіційні трансфери, з них:</i>	2560	-	-	-	-	-	-
від органів державного управління	2561	-	-	-	-	-	-
Цільові фонди	2570	-	-	-	-	-	-
<i>Надходження державних цільових фондів</i>	2580	-	-	-	-	-	-
Надходження Пенсійного фонду України	2581	-	-	-	-	-	-



 О.М. Крайчик

 06.11.2019



Надходження Фонду загальнообов'язкового державного соціального страхування України на випадок безробіття	2582						
Надходження Фонду соціального страхування України	2583						
Інші надходження	2590						
Усього доходів	2600						
ВИТРАТИ							
Оплата праці і нарахування на заробітну плату	2610						
Використання товарів і послуг	2620						
Обслуговування боргових зобов'язань	2630						
Поточні трансферти, з них:	2640						
органам державного управління інших рівнів	2641						
Соціальне забезпечення	2650						
Інші поточні видатки	2660						
Нерозподілені видатки	2670						
Придбання основного капіталу	2680						
Капітальні трансферти, з них:	2690						
органам державного управління інших рівнів	2691						
Внутрішнє кредитування	2700						
Зовнішнє кредитування	2710						
Усього витрат	2780						
Профіцит/дефіцит за звітний період	2790						

IV. ЕЛЕМЕНТИ ВИТРАТ ЗА ОБМІННИМИ ОПЕРАЦІЯМИ

Стаття	Код рядка	За звітний період	За аналогічний період попереднього року
1	2	3	4
Витрати на оплату праці	2820	2523063	1838536
Відрахування на соціальні заходи	2830	560602	387942
Матеріальні витрати	2840	168593	386772
Амортизація	2850	82659	156545
Інші витрати	2860	740	7551
Усього	2890	3335657	2777346

Керівник (посадова особа)



Кравчук ОМ

Головний бухгалтер (спеціаліст,
на якого покладено виконання
обов'язків бухгалтерської служби)



Блінська ЛІ

О.М. Кравчук
08.02.2019



Установа *Фінансове управління Добропільської міської ради* за ЄДРПОУ
Територія *Добропілля* за КОАТУУ
Організаційно-правова форма господарювання *Орган місцевого самоврядування* за КОПФГ
Орган державного управління *Міські, районні у містах ради та їх виконавчі органи* за КОДУ
Вид економічної діяльності *Державне управління загального характеру* за КВЕД
Одиниця виміру: грн
Періодичність: річна

КОДИ		
2019	01	01
02312896		
1411500000		
420		
01009		
84.11		

**Звіт
про рух грошових коштів
за 2018 рік**

Форма №3-дс

Стаття	Код рядка	За звітний період	За аналогічний період попереднього року
1	2	3	4
I. Рух коштів у результаті операційної діяльності			
Надходження від обмінних операцій:		-	-
бюджетні асигнування	3000	3250597	2631836
надходження від надання послуг (виконання робіт)	3005	-	-
надходження від продажу активів	3010	-	1471
інші надходження від обмінних операцій	3015	5150	3715
Надходження від необмінних операцій:		-	-
податкові надходження	3020	-	-
неподаткові надходження	3025	-	-
трансферти, з них:	3030	82180077	59441280
кошти трансфертів, отримані від органів державного управління	3031	-	-
надходження до державних цільових фондів	3040	-	-
інші надходження від необмінних операцій	3045	-	13600
Надходження грошових коштів за внутрішніми операціями	3050	132	-
Інші надходження	3090	35270	3888
Усього надходжень від операційної діяльності	3095	85471094	62095790
Витрати за обмінними операціями:		-	-
витрати на виконання бюджетних програм	3100	3255988	2631836
витрати на виготовлення продукції (надання послуг, виконання робіт)	3110	-	-
		-	-
витрати з продажу активів	3115	-	-
інші витрати за обмінними операціями	3120	740	3021
Витрати за необмінними операціями:		-	-
трансферти, з них:	3125	82180077	59441280

О.М. Крайчук
06.02.2019



кошти трансфертів органам державного управління інших рівнів	3126	-	-
інші витрати за необмінними операціями	3130	-	13600
Витрати грошових коштів за внутрішніми операціями	3135	23	-
Інші витрати	3180	35270	3888
Усього витрат від операційної діяльності	3190	85472075	62093625
Чистий рух коштів від операційної діяльності	3195	-981	2165
II. Рух коштів у результаті інвестиційної діяльності			
Надходження від продажу:		-	-
фінансових інвестицій	3200	-	-
основних засобів	3205	-	-
інвестиційної нерухомості	3210	-	-
нематеріальних активів	3215	-	-
незавершених капітальних інвестицій	3220	-	-
довгострокових біологічних активів	3225	-	-
Надходження цільового фінансування	3230	8054	673372
Інші надходження	3235	-	-
Усього надходжень від інвестиційної діяльності	3240	8054	673372
Витрати на придбання:		-	-
фінансових інвестицій	3245	-	-
основних засобів	3250	8054	673372
інвестиційної нерухомості	3255	-	-
нематеріальних активів	3260	-	-
незавершених капітальних інвестицій	3265	-	-
довгострокових біологічних активів	3270	-	-
Інші витрати	3285	-	-
Усього витрат від інвестиційної діяльності	3290	8054	673372
Чистий рух коштів від інвестиційної діяльності	3295	-	-
III. Рух коштів у результаті фінансової діяльності			
Надходження від:		-	-
повернення кредитів	3300	-	-
отримання позик	3305	-	-
отримання відсотків (роялті)	3310	-	-
Інші надходження	3340	-	-
Усього надходжень від фінансової діяльності	3345	-	-
Витрати на:		-	-
надання кредитів	3350	-	-
погашення позик	3355	-	-
сплату відсотків	3360	-	-
Інші витрати	3380	-	-
Коригування	3385	-	-
Усього витрат від фінансової діяльності	3390	-	-
Чистий рух коштів від фінансової діяльності	3395	-	-
Чистий рух коштів за звітний період	3400	-872	2165
Залишок коштів на початок року	3405	2177	12
Залишок коштів отриманий	3410	-	-
Залишок коштів перерахований	3415	-	-
Вплив зміни валютних курсів на залишок коштів	3420	-	-
Залишок коштів на кінець року	3425	1305	2177

* Надходження в натуральній формі

Д.М. Мравець
08.02.2019



* Витрати в натуральній формі

Керівник (посадова особа)




Кравчук ОМ

Головний бухгалтер (спеціаліст,
на якого покладено виконання
обов'язків бухгалтерської служби)



Белінська ЛІ


О.М. Кравчук
06.02.2018



		Дата (рік, місяць, число)	КОДИ		
			2019	01	01
Установа	<i>Фінансове управління Добропільської міської ради</i>	за ЄДРПОУ	02312896		
Територія	<i>Добропілля</i>	за КОАТУУ	1411500000		
Організаційно-правова форма господарювання	<i>Орган місцевого самоврядування</i>	за КОПФГ	420		
Орган державного управління	<i>Міські, районні у містах ради та їх виконавчі органи</i>	за КОДУ	01009		
Вид економічної діяльності	<i>Державне управління загального характеру</i>	за КВЕД	84.11		
Одиниця виміру: грн					
Періодичність: річна					

**Звіт
про власний капітал
за 2018 рік**

Форма №4-дс

Стаття	Код рядка	Внесений капітал	Капітал у дооцінках	Фінансовий результат	Капітал у підприємствах	Резерви	Цільове фінансування	Разом
1	2	3	4	5	6	7	8	9
<i>Залишок на початок року</i>	<i>4000</i>	<i>731908</i>	-	<i>-103353</i>	-	-	-	<i>628555</i>
<i>Коригування:</i>								
Зміна облікової політики	4010	-	-	-	-	-	-	-
Виправлення помилок	4020	-	-	-	-	-	-	-
Інші зміни	4030	104980	-	<i>-104980</i>	-	-	-	-
<i>Скоригований залишок на початок року</i>	<i>4090</i>	<i>836888</i>	-	<i>-208333</i>	-	-	-	<i>628555</i>
<i>Переоцінка активів:</i>								
Дооцінка (уцінка) основних засобів	4100	-	-	-	-	-	-	-
Дооцінка (уцінка) незавершених капітальних інвестицій	4110	-	-	-	-	-	-	-
Дооцінка (уцінка) нематеріальних активів	4120	-	-	-	-	-	-	-
Дооцінка (уцінка) довгострокових біологічних активів	4130	-	-	-	-	-	-	-
<i>Профіцит /дефіцит за звітний період</i>	<i>4200</i>	-	-	<i>-79910</i>	-	-	-	<i>-79910</i>
<i>Збільшення капіталу в підприємствах</i>	<i>4210</i>	-	-	-	-	-	-	-
<i>Зменшення капіталу в підприємствах</i>	<i>4220</i>	-	-	-	-	-	-	-
<i>Інші зміни в капіталі</i>	<i>4290</i>	<i>12765</i>	-	-	-	-	-	<i>12765</i>
<i>Разом змін у капіталі</i>	<i>4300</i>	<i>12765</i>	-	<i>-79910</i>	-	-	-	<i>-67145</i>

Г.В. О.М. управління
06.02.2019



Залишок на кінець року	4310	849653	-	-288243	-	-	-	561410
------------------------	------	--------	---	---------	---	---	---	--------

Керівник (посадова особа)

Кравчук ОМ

Головний бухгалтер (спеціаліст,
на якого покладено виконання
обов'язків бухгалтерської служби)

Белінська ЛІ

О.М. Кравчук
06.02.2019



ЗАТВЕРДЖЕНО
Наказ Міністерства фінансів України
29 листопада 2017 року № 977

Установа *Фінансове управління Добропільської міської ради*
Територія *Добропілля*
Організаційно-правова форма господарювання *Орган місцевого самоврядування*
Орган державного управління *Міські, районні у містах ради та їх виконавчі органи*
Вид економічної діяльності *Державне управління загального характеру*

Одиниця виміру: грн
Періодичність: річна

Дата (рік, місяць, число)	КОДИ		
	2019	01	01
за ЄДРПОУ	02312896		
за КОАТУУ	1411500000		
за КОПФГ	420		
за КОДУ	01009		
за КВЕД	84.11		



ПРИМІТКИ ДО РІЧНОЇ ФІНАНСОВОЇ ЗВІТНОСТІ за 2018 рік

Форма №5-дс

О.М. Знатко
08.02.2019

I. Основні засоби

Групи основних засобів	Код рядка	Залишок на початок року		Переоцінка (дооцінка +, уцінка -)		Вибуття за звітний рік		Надійшло за рік		Значимі адміністративні користі	Нарахування амортизації за звітний рік	Інші зміни за рік		Залишок на кінець року		Діапазон корисного використання	
		первісна (переоцінена) вартість	знос	первісна (переоцінена) вартість	знос	первісна (переоцінена) вартість	знос	первісна (переоцінена) вартість	знос			первісна (переоцінена) вартість	знос	первісна (переоцінена) вартість	знос	від	до
1	2	3	4	5	6	7	8	9	10	11	12	13	14	15	16	17	18
Інвестиційна нерухомість	010	-	-	-	-	-	-	-	-	-	-	-	-	-	-	-	-
Земельні ділянки	020	-	-	-	-	-	-	-	-	-	-	-	-	-	-	-	-
Капітальні витрати на поліпшення земель	030	-	-	-	-	-	-	-	-	-	-	-	-	-	-	-	-
Будівлі, споруди та передавальні пристрої	040	-	-	-	-	-	-	-	-	-	-	-	-	-	-	-	-
Машини та обладнання	050	85381	52530	-	-	-	-	1325	-	-	7889	4710	-	91416	60419	10	10
Транспортні засоби	060	499836	65455	-	-	-	-	-	-	-	71405	-	-	499836	136860	7	7
Інструменти, прилади, інвентар	070	23554	24560	-	-	-	-	-	-	-	-	-	-	23554	24560	10	10
Тварини та багаторічні насадження	080	-	-	-	-	-	-	-	-	-	-	-	-	-	-	-	-
Інші основні засоби	090	-	-	-	-	-	-	-	-	-	-	-	-	-	-	-	-
Музейні фонди	100	-	-	-	-	-	-	-	-	-	-	-	-	-	-	-	-
Бібліотечні фонди	110	-	-	-	-	-	-	-	-	-	-	-	-	-	-	-	-
Малочислені необоротні матеріальні активи	120	-	-	-	-	-	-	-	-	-	-	-	-	-	-	-	-
Білизна, постільні речі, одяг та взуття	130	-	-	-	-	-	-	-	-	-	-	-	-	-	-	-	-
Інвентарна тара	140	-	-	-	-	-	-	-	-	-	-	-	-	-	-	-	-
Необоротні матеріальні активи спеціального призначення	150	-	-	-	-	-	-	-	-	-	-	-	-	-	-	-	-
Природні ресурси	160	-	-	-	-	-	-	-	-	-	-	-	-	-	-	-	-
Інші необоротні матеріальні активи	170	228118	113914	-	-	-	-	6729	-	-	3365	-	-	234847	117279	1	15
Разом	180	836889	256459	-	-	-	-	8054	-	-	82659	4710	-	849653	339118	-	-

З рядка 180 графи 7

вартість основних засобів, які вибули внаслідок:

безоплатної передачі (внутрівідомча передача)

(181) _____

безоплатної передачі (крім внутрівідомчої передачі)

(182) _____

продажу

(183) _____

крадіжки, нестачі

(184) _____

списання як непридатні

(185) _____

З рядка 180 графи 9

збільшення вартості основних засобів у результаті:

придбання

(186) _____ 8054


О. М. Кравчук
08.06.2019



VIII. Грошові кошти та їх еквіваленти розпорядників бюджетних коштів та державних цільових фондів

Найменування показника	Код рядка	На початок звітного року	На кінець звітного року
1	2	3	4
<i>Грошові кошти та їх еквіваленти розпорядників бюджетних коштів та державних цільових фондів у національній валюті, у тому числі в:</i>	670	2177	1305
касi	671	12	120
казначействi на реєстрацiйних рахунках	672	2165	1185
казначействi на iнших рахунках	673	-	-
установах банків на поточних та iнших рахунках	674	-	-
установах банків у тимчасовому розпорядженнi	675	-	-
дорозi	676	-	-
<i>Грошові кошти та їх еквіваленти розпорядників бюджетних коштів та державних цільових фондів у iноземнiй валюті, у тому числі:</i>	680	-	-
на поточних рахунках	681	-	-
iншi кошти в iноземнiй валюті	682	-	-





 О.М. Кривий

 08.02.2019

IV. Виробничі запаси

Найменування показника	Код рядка	Надходження за рік	Вибуття		Балансова вартість на кінець року	Зміна вартості на дату балансу	
			усього	з них витрачено на потреби установи		збільшення до чистої вартості реалізації*	уцінка
1	2	3	4	5	6	7	8
Продукти харчування	360	-	-	-	-	-	-
Медикаменти та перев'язувальні матеріали	370	-	-	-	-	-	-
Будівельні матеріали	380	-	-	-	-	-	-
Пально-мастильні матеріали	390	23296	23362	23362	11315	-	-
Запасні частини	400	5040	1575	1575	22778	-	-
Тара	410	-	-	-	-	-	-
Сировина і матеріали	420	-	-	-	1812	-	-
Інші виробничі запаси	430	-	-	-	-	-	-
Готова продукція	440	-	-	-	-	-	-
Малоцінні та швидкозношувані предмети	450	10122	10554	10554	10647	-	-
Державні матеріальні резерви та запаси	460	-	-	-	-	-	-
Активи для розподілу, передачі, продажу	470	-	-	-	-	-	-
Інші нефінансові активи	480	-	-	-	-	-	-
Незавершене виробництво запасів	490	-	-	-	-	-	-
Разом	500	38458	35491	35491	46552	-	-

З рядка 500 графі 6

балансова вартість запасів:
 оформлених у заставу
 переданих на комісію
 переданих у переробку

(501) _____
 (502) _____
 (503) _____

Handwritten signature and date
 08.02.2013



IX. Доходи та витрати

Найменування показника	Код рядка	За рік
1	2	3
Доходи від обмінних і необмінних операцій, визнані протягом звітного періоду, – усього	760	85435824
<i>у тому числі:</i>		
<i>від обмінних операцій:</i>		
бюджетні асигнування	770	3250597
надання послуг	780	-
продаж	790	-
операції з капіталом	800	-
продаж нерухомого майна	810	-
відсотки	820	-
роялті	830	-
дивіденди	840	-
інші доходи від обмінних операцій	850	5150
<i>у тому числі:</i>		
курсова різниця	851	-
дооцінка активів у межах суми попередньої уцінки	852	-
відновлення корисності активів	853	-
<i>від необмінних операцій:</i>		
податкові надходження	860	-
неподаткові надходження	870	-
трансфери	880	82180077
гранти та дарунки	890	-
надходження до державних цільових фондів	900	-
списаних зобов'язань, що не підлягають погашенню	910	-

М. М. Крайчук
08.02.2015



інші витрати - усього	920	740
<i>у том. числі:</i>		
інші витрати за обмінними операціями	930	740
<i>з них:</i>		
курсова різниця	931	-
витрати, пов'язані з реалізацією активів	932	-
уцінка активів	933	-
втрати від зменшення корисності активів	934	-
інші витрати за необмінними операціями	940	-
<i>з них:</i>		
витрати, пов'язані з передачею активів, що суб'єкти державного сектору передають суб'єктам господарювання, фізичним особам та іншим суб'єктам державного сектору для виконання цільових заходів	941	-
неповернення депозитів	942	-

Сума отриманих активів, робіт (послуг) у натуральній формі

(950)

Сума витрат, визнаних у зв'язку з недоотриманням раніше визнаних доходів

(960)



Handwritten signature and date:
 Д. М. Мадан
 06.02.2019

XIII. Розшифрування позабалансових рахунків


Назва рахунку позабалансового обліку	Код рядка	Залишок на початок звітного року	Надходження	Вибуття	Залишок на кінець звітного періоду
	2	3	4	5	6
01 «Орендовані основні засоби та нематеріальні активи»	1310	86279	-	-	86279
011 «Орендовані основні засоби розпорядників бюджетних коштів»	1311	86279	-	-	86279
012 «Орендовані основні засоби державних цільових фондів»	1312	-	-	-	-
013 «Орендовані нематеріальні активи розпорядників бюджетних коштів»	1313	-	-	-	-
014 «Орендовані нематеріальні активи державних цільових фондів»	1314	-	-	-	-
02 «Активи на відповідальному зберіганні»	1320	4350	-	-	4350
021 «Активи на відповідальному зберіганні розпорядників бюджетних коштів»	1321	4350	-	-	4350
022 «Активи на відповідальному зберіганні державних цільових фондів»	1322	-	-	-	-
03 «Бюджетні зобов'язання»	1330	-	-	-	-
031 «Укладені договори (угоди, контракти) розпорядників бюджетних коштів»	1331	-	-	-	-
032 «Укладені договори (угоди, контракти) державних цільових фондів»	1332	-	-	-	-
04 «Непередбачені активи»	1340	-	-	-	-
041 «Непередбачені активи розпорядників бюджетних коштів»	1341	-	-	-	-
042 «Непередбачені активи державних цільових фондів»	1342	-	-	-	-
043 «Тимчасово передані активи»	1343	-	-	-	-
05 «Непередбачені зобов'язання, гарантії та забезпечення надані»	1350	-	-	-	-
051 «Гарантії та забезпечення надані розпорядників бюджетних коштів»	1351	-	-	-	-
052 «Гарантії та забезпечення надані державних цільових фондів»	1352	-	-	-	-



Handwritten signature and date: 06.04.2019

053 «Непередбачені зобов'язання розпорядників бюджетних коштів»	1353	-	-	-	-
054 «Непередбачені зобов'язання державних цільових фондів»	1354	-	-	-	-
06 «Гарантії та забезпечення отримані»	1360	-	-	-	-
061 «Гарантії та забезпечення отримані розпорядників бюджетних коштів»	1361	-	-	-	-
062 «Гарантії та забезпечення отримані державних цільових фондів»	1362	-	-	-	-
07 «Списані активи»	1370	-	-	-	-
071 «Списана дебіторська заборгованість розпорядників бюджетних коштів»	1371	-	-	-	-
072 «Списана дебіторська заборгованість державних цільових фондів»	1372	-	-	-	-
073 «Невідшкодовані нестачі і втрати від псування цінностей розпорядників бюджетних коштів»	1373	-	-	-	-
074 «Невідшкодовані нестачі і втрати від псування цінностей державних цільових фондів»	1374	-	-	-	-
08 «Бланки документів суворої звітності»	1380	-	143	23	120
081 «Бланки документів суворої звітності розпорядників бюджетних коштів»	1381	-	143	23	120
082 «Бланки документів суворої звітності державних цільових фондів»	1382	-	-	-	-
09 «Передані (видані) активи відповідно до законодавства»	1390	-	-	-	-
091 «Передані (видані) активи відповідно до законодавства розпорядників бюджетних коштів»	1391	-	-	-	-
092 «Передані (видані) активи відповідно до законодавства державних цільових фондів»	1392	-	-	-	-
Разом	1400	90629	143	23	90749




 О. М. Криворученко
 08.02.2019

Керівник (посадова особа)



Кравчук ОМ

Головний бухгалтер (спеціаліст,
на якого покладено виконання
обов'язків бухгалтерської служби)



Белінська ЛМ

