


**ПРОФІЛЬ  
ГРОМАДИ  
2019**



**ГРОМАДА  
М. ДОБРОПІЛЛЯ**



Цю публікацію підготовлено та видано за підтримки Програми ООН із відновлення та розбудови миру (UN RPP) та фінансування Європейського Союзу, а також урядів Данії, Швеції та Швейцарії в межах діяльності з мобілізації громад у реалізації підходу громадської безпеки та соціальної згуртованості в громадах Донецької та Луганської областей.

Програму ООН із відновлення та розбудови миру реалізують чотири агентства ООН: Програма розвитку ООН (ПРООН), Структура ООН з питань гендерної рівності та розширення прав і можливостей жінок (ООН Жінки), Фонд ООН у галузі народонаселення (UNFPA) і Продовольча та сільськогосподарська організація ООН (ФАО).

Програму підтримують одинадцять міжнародних партнерів: Європейський Союз, Європейський інвестиційний банк, а також уряди Великої Британії, Данії, Канади, Нідерландів, Норвегії, Польщі, Швеції, Швейцарії та Японії.

За зміст цієї публікації відповідають виключно автори та партнери-виконавці і її жодним чином не можна вважати такою, що відображає погляди Програми ООН із відновлення та розбудови миру, Європейського союзу або урядів Данії, Швеції та Швейцарії.

Профіль громади – це документ, створений за участі громади, який відображає погляд на спільноту зсередини. В сучасній Україні недостатньо розвинена культура громадської участі, розподілу відповідальності та спільного прийняття рішень. Водночас поступово громада стає ключовим гравцем, що визначає пріоритети діяльності, спрямованої на створення безпечного середовища на своїй території. Процес децентралізації має сенс лише за умови, що громада готова взяти на себе відповідальність за подальші дії і має можливість це зробити.

Мобілізація громад у підході громадської безпеки й соціальної згуртованості здійснюється навколо діалогових майданчиків – Робочих груп із громадської безпеки й соціальної згуртованості, що об'єднують активних мешканців і мешканок громади, лідерів громадських організацій, представників органів місцевої влади та самоуправління, соціальних служб, освіти, медицини, поліції, служби з надзвичайних ситуацій, інших організацій, що надають безпекові послуги для пошуку спільних скоординованих рішень по створенню безпечного середовища в громадах. Група функціонує як діалогова платформа, уповноважена громадою спільно визначати потреби, проблеми та ресурси, а також шукати ефективні відповіді на проблеми громадської безпеки.

Залученість широкого кола громадян, різних за віком, статтю, релігійними вподобаннями, соціальним статусом, сприяє соціальній згуртованості громади. Участь, зацікавленість самих людей у житті свого міста, його розвитку – важливі фактори більш ефективного та комплексного зростання громад. Неможливо дати громаді відчуття безпеки, не упевнившись, що голос кожного члена спільноти є почутим і врахованим.

Саме з цією метою Робочі групи упродовж грудня 2018 – квітня 2019 року працювали над створенням Профілів громад. Кожна партнерська громада отримала можливість взяти участь у комплексному дослідженні громадської думки, висловити своє бачення, озвучити потреби, звернути увагу на проблеми, що існують у громаді. Це стало можливим завдяки активній участі мешканців і мешканок у фокус-групах, опитуванні щодо основних проблем громадської безпеки та соціальної згуртованості, а також у картуванні громади.

# ЗМІСТ

<b>СПИСОК СКОРОЧЕНЬ</b>	<b>4</b>
<b>ВСТУП</b>	<b>5</b>
<b>ПАСПОРТ ГРОМАДИ</b>	<b>6</b>
<b>1. ЗАГАЛЬНИЙ ОПИС ГРОМАДИ</b>	<b>8</b>
1.1 Історичний контекст	8
1.2 Географічне розташування та матеріальна інфраструктура	9
1.3 Загальні соціально-демографічні дані (м. Добропілля, м. Білицьке)	10
1.4 Економічний профіль	11
1.5 Гендерний профіль	11
<b>2. ОСНОВНІ ПРОГРАМНІ ДОКУМЕНТИ МІСЦЕВОГО РІВНЯ</b>	<b>12</b>
<b>3. ОСНОВНІ ЗАЦІКАВЛЕНІ СТОРОНИ В ПРОЦЕСІ МОБІЛІЗАЦІЇ ГРОМАДИ</b>	<b>13</b>
<b>4. ДОСВІД СПІВПРАЦІ З МІЖНАРОДНИМИ ТА НАЦІОНАЛЬНИМИ ОРГАНІЗАЦІЯМИ, РЕАЛІЗОВАНІ ПРОЕКТИ</b>	<b>15</b>
<b>5. ПРОБЛЕМИ ТА ПЕРСПЕКТИВИ РОЗВИТКУ ГРОМАДИ</b>	<b>19</b>
5.1. Результати соціологічного дослідження	19
5.2. Соціальне картування громади	28
5.3. Сильні та слабкі сторони, можливості та загрози	29
5.4. Можливі та бажані ініціативи	30
<b>ВИСНОВКИ</b>	<b>31</b>



# СПИСОК СКОРОЧЕНЬ

АТО	антитерористична операція	ООН	Організація Об'єднаних Націй
БО	благодійна організація	ООС	операція Об'єднаних сил
ВІЛ	вірус імунодефіциту людини	ОСББ	об'єднання співвласників багатоквартирних будинків
ВНЗ	вищий навчальний заклад	ПК	палац культури
ВПО	внутрішньо переміщена особа	ПРООН	Програма розвитку ООН
ГО	громадська організація	РЕМ	район електричних мереж
ДНЗ	дитячий навчальний заклад	СК	спортивний комплекс
ДСНС	Державна служба з надзвичайних ситуацій	СНІД	синдром набутого імунодефіциту людини
ЄС	Європейський Союз	УСЗН	управління соціального захисту населення
ЗНЗ	загальноосвітній навчальний заклад	ТДВ	товариство з додатковою відповідальністю
ЗОШ	загальноосвітня школа	ТОВ	товариство з обмеженою відповідальністю
КЗЗСО	комунальний заклад загальної середньої освіти	УВКБ ООН	Управління Верховного комісара ООН у справах біженців
КНП «ДЛІЛ»	комунальне некомерційне підприємство «Добропільська лікарня інтенсивного лікування»	ЦМР	Центр муніципального розвитку
ЛГБТ	лесбійки, геї, бісексуали та трансгендерні люди	ЦПМСД	центр первинної медико-санітарної допомоги
МАТРА	грантова програма Міністерства закордонних справ Нідерландів	ЮНІСЕФ	Дитячий фонд ООН
МОМ	Міжнародна організація з міграції	DRC	Данська Рада у справах біженців
НДО	недержавна організація	GIZ	Німецьке товариство міжнародного співробітництва
НЕФКО	Північна екологічна фінансова корпорація	USAID	Агентство США з міжнародного розвитку

# ВСТУП

Профіль громади міста Добропілля розроблено з метою отримання потужного інструменту сталого розвитку громади, в якій кожен житель був би почутим і отримав можливість впливати на прийняття рішень на міському рівні. Також цей документ може слугувати основою для складання стратегії розвитку громади з урахуванням актуальних проблем і наявного ресурсного потенціалу.

У процесі складання профілю використовувались такі методи та інструменти:

- Фокус-групи,
- Опитування,
- Картування громади,
- Контент-аналіз програмних документів,
- SWOT-аналіз.

Склад робочої групи зі створення профілю:

- Терьохіна Альона Володимирівна, головний спеціаліст відділу економіки Добропільської міської ради;
- Гончаров Андрій Анатолійович, проєктний менеджер «Центр муніципального розвитку м. Добропілля»;
- Чала Катерина Костянтинівна, відділу з питань організаційної роботи та внутрішньої політики виконавчого комітету міської ради;
- Тараненко Ганна Ігорівна, головний спеціаліст відділу освіти Добропільської міської ради.

Вибірка респондентів дослідження формувалась шляхом поєднання репрезентативної вибірки з методом снігової кулі.



Фото: Фестиваль «Етно-осінь». Автор Олег Ващенко

Дослідження, загальний контроль за його виконанням, редакційні пропозиції та суттєву допомогу забезпечили співробітники та консультанти Програми ООН із відновлення та розбудови миру:

- Наталія Красківська,
- Михайло Карелін,
- Юрій Антощук,
- Павло Артемов.

# ПАСПОРТ ГРОМАДИ

## СОЦІАЛЬНА СФЕРА



19

ДНЗ



18

ЗНЗ



2

ВНЗ



7

Первинна  
допомога



1

Вторинна  
допомога



-

Третинна  
допомога



-

Музеї



13

Бібліотеки



5

Будинки  
культури



5

Спортивні  
заклади



5

Інші

Навчальні заклади

Медичні заклади

Заклади культури та спорту

## ГРОМАДСЬКИЙ СЕКТОР



53

Громадські організації



2

Громадські ради



5

Молодіжні  
центри/хаби



2

Позашкільні  
навчальні  
заклади



-

Комунальні  
заклади



-

Аматорські  
колективи

Дозвілля дітей і молоді

## ГРОМАДСЬКА БЕЗПЕКА

1

Відділ/  
відділення

-

Поліцейські  
станції

-

Патрулювання

1

Рятувальні  
та пожежні служби

-

Бомбосховища

1

Система  
оповіщення

3

Центри  
безпеки

Поліція

Державна служба з надзвичайних ситуацій

## ДОСТУП ДО ПРАВОСУДДЯ



1

Місцеві центри та бюро  
правової допомоги



12

Адвокатські бюро  
та адвокати



2

НДО, що надають  
правову допомогу



1

Місцевий суд  
загальної юрисдикції

Правова допомога

Судові установи

## ЕКОНОМІЧНИЙ ПРОФІЛЬ



142

Підприємства  
(великий і  
середній бізнес)



1675

Приватні  
підприємці  
(малий бізнес)



9 718,00 грн.

середня заробітна  
плата за місяць



4 250,00 грн.

середня пенсія  
за місяць

588 800 000

Надходження

578 594 9000

Видатки

Річний місцевий бюджет 2018, грн

697

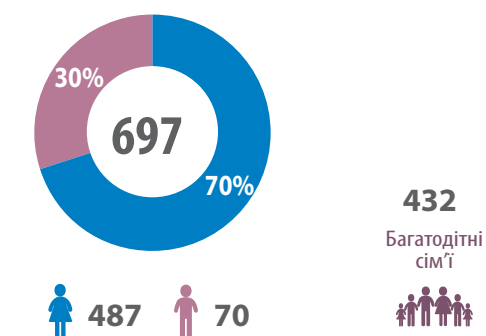
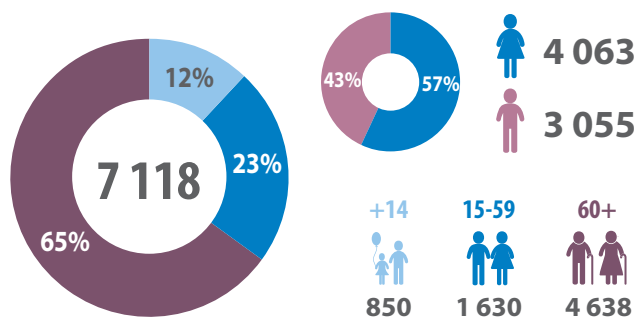
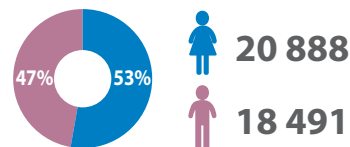
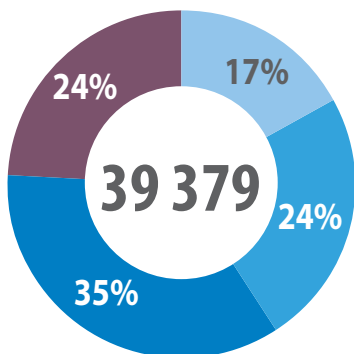
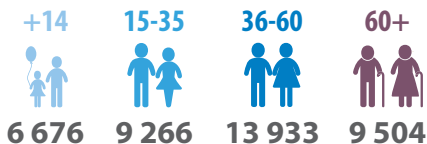
безробітних



# ПАСПОРТ ГРОМАДИ

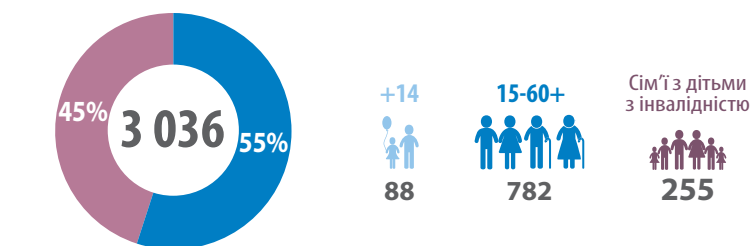
## СОЦІАЛЬНО-ДЕМОГРАФІЧНІ ДАНІ

### Загальна кількість населення





Внутрішньо переміщені особи

Безробітні



Люди з інвалідністю





# 1 ЗАГАЛЬНИЙ ОПИС ГРОМАДИ

## 1.1. ІСТОРИЧНИЙ КОНТЕКСТ

Сучасне Добропілля – правонаступник хутору Парасковіївка, заснованого в першій половині XIX століття поміщиком Албанським. У 1870-80 рр. на території було виявлено значні поклади вугілля та відкрито перші рудники – Ерастів і Святогорівський (з 1914 року їх називали Добропільськими). Навколо них поступово почали виникати робітничі селища. Влітку 1915 року була підведена залізнична гілка, кінцевий пункт якої – станція Добропілля – знаходився за 3-4 км від рудників. До 1920 року в Парасковіївці було 47 господарств і 270 мешканців.



Фото: Шахтарі Ерастівського рудника (1912 р.), фото з Архівного відділу міської ради

У 1953 році Добропілля отримало статус міста районного підпорядкування. Населення міста зросло до 18 000 осіб за рахунок переселенців. 18 серпня 1953 року згідно з Указом Президії Верховної Ради УРСР на карті України з'явилося нове шахтарське місто з населенням уже 25 000 осіб.

З 1963 року Добропілля – місто обласного підпорядкування. У 1976 знову створено трест «Добропіллявугілля», що включало в себе 9 шахт і 2 шахтобудівні організації. Після проголошення незалежності України в місті почався спад виробництва.

Було припинено будівництво нової шахти «Добропільська-Капітальна» з проектною потужністю 4 мільйонів тонн вугілля в рік на етапі, коли вже було збудовано надшахтні об'єкти і підійшли до проходження двох її стволів.

Білозерське – місто районного підпорядкування з 1966 року, знаходиться на відстані 15 км на північ від міста Добропілля. Свою назву місто одержало від хутора Білозірка, заснованого в 1913 році.

Білицьке – місто районного підпорядкування, розташоване у західній частині Донецької області, на відстані 80 км на північ від обласного центра, 12 км на південний схід до міста Добропілля. Місту Білицьке підпорядковане селище Водянське, яке розташовано на відстані 7 км. Білицька міська рада, до якої віднесено селище Водянське, підпорядкована Добропільській міській раді. Найближчою залізничною станцією (відстань 4 км) є станція Мерцалово.



центральная площадь города



Фото: Центральна частина м. Добропілля у XX столітті і в наш час, фото Архівного відділу міської ради, відділу з питань організаційної роботи та внутрішньої політики виконавчого комітету міської ради



Історія міста починається з 1909 року, з хутора в 15 саманних хат, який був заснований вихідцями з центральних губерній Росії, з одного села – Більчани. Тому цей хутір отримав назву Білицький. У 1932-1933 роках на хуторі з'явилися перші геологи з Юзівки, які відкрили великі поклади кам'яного вугілля. У 1951 році був затверджений проєкт будівництва шахти з робочим селищем на 15000 осіб. Статус селища міського типу Білицьке отримав у 1956 році. Міський статус був присвоєний у 1966 році.

Нині в місті Добропілля вуглевидобувна галузь представлена 5 вугледобувними підприємствами, які входять до складу ТОВ «ДТЕК Добропіллявугілля» та ТДВ «Шахта «Білозерська». З огляду на високу вірогідність закриття шахт підвищується соціальна напруга в місті. До того ж з 2014 року місто Добропілля є приймаючою громадою для мешканців із тимчасово окупованих територій. Близько 9 тис. осіб мають статус ВПО.

## 1.2. ГЕОГРАФІЧНЕ РОЗТАШУВАННЯ ТА МАТЕРІАЛЬНА ІНФРАСТРУКТУРА

Добропілля – місто обласного значення Донецької області, райцентр. Міській раді підпорядковані міста Білицьке і Білозерське, смт Новодонецьке і Водянське. Знаходиться на річці Бик (притока Самари, басейн Дніпра). Має автобусне сполучення з містами Краматорськ, Харків, Дніпро. Через місто пролягають автомобільні шляхи територіального значення Т-05-14 «Добропілля - Лиман» та Т-05-15 «Олександрівка-Покровськ-Костянтинів». Територія міста становить 19,9 кв. км.

Промисловий потенціал міста представляють 8 підприємств вугільної галузі.

Провідне місце в промисловості займає вугільна промисловість, яка складає 100% загального обсягу промислового потенціалу міста.

Вугільну галузь міста представляють 5 шахт, які входять до складу ТОВ «ДТЕК Добропіллявугілля» і ТДВ «Шахта «Білозерська» та 2 збагачувальні фабрики: ПАТ «ДТЕК Добропілля ЦЗФ» і ПАТ «ДТЕК Октябрська ЦЗФ».



Фото: Міська громада шанує нелегку працю шахтарів, фото відділу з питань організаційної роботи та внутрішньої політики виконавчого комітету міської ради

У місті функціонує 18 денних загальноосвітніх шкіл, зокрема 5 навчально-виховних комплексів.

У 22-х дошкільних дитячих установах виховується 2437 малюків. У місті функціонує 5 позашкільних закладів, в яких займаються в гуртках і секціях 6057 учнів.

У місті на 01.01.2019 року зареєстровано 223 об'єднань співвласників багатоквартирних житлових будинків, 8 асоціацій об'єднань співвласників багатоквартирних будинків, до складу яких входять 158 ОСББ.



Фото: Фестиваль «Етно-осінь». Автор Олег Ващенко

Для задоволення культурних, естетичних і духовних потреб населення в місті функціонують 4 палаци культури, 2 клуби, які знаходяться на балансі вугільних підприємств, 3 музичні школи, парк культури і відпочинку, 12 масових бібліотек (6 із яких профспілкові).



Фото: Спортивні змагання молоді на міській площі, фото відділу з питань організаційної роботи та внутрішньої політики виконавчого комітету міської ради

Для забезпечення потреб населення у сфері фізичної культури і спорту, проведення фізкультурно-оздоровчої роботи в місті діють 4 палаци спорту (два на ремонті), 2 басейни (один на ремонті), 1 стадіон, 3 футбольні поля, 23 спортивні зали, 28 спортивних майданчиків.

Чисельність осіб, які займаються всіма видами фізкультурно-оздоровчої діяльності складає майже 6000 осіб, спортом – 3796 осіб.

Збережені та функціонують 2 дитячо-юнацькі спортивні школи: дитячо-юнацька спортивна школа теркому та дитячо-юнацька спортивна школа міського відділу освіти.

Медичне обслуговування населення міста Добропілля здійснюють такі установи: Добропільська лікарня інтенсивного лікування, центр первинної медико-санітарної допомоги, стоматологічна поліклініка.

Центр первинної медико-санітарної допомоги нараховує 5 амбулаторій: дві амбулаторії у місті Добропілля, по одній амбулаторії у містах Білицьке та Білозерське, смт Новодонецьке.

#### ЕНЕРГОЗАБЕЗПЕЧЕННЯ

Електропостачання Добропілля забезпечують Добропільський район електричних мереж ПАТ «ДТЕК Донецькобленерго», ТОВ «ДТЕК Високовольтні мережі», ДФ ДП «Регіональні електричні мережі». Безпосередньо в місті обслуговуванням електромереж займається Добропільський РЕМ. Загальна довжина електричних мереж міста Добропілля складає 188 км, з яких 142 км – повітряні. В місті розташовано 75 трансформаторних підстанцій потужністю від 100 до 1000 кВА. Річне споживання електроенергії у межах 90 млн кВт/год.

#### ТРАНСПОРТНИЙ КОМПЛЕКС

Транспортний комплекс міста представлений різними формами власності: філія «Добропільська автобаза» ТОВ «ДТЕК Добропіллявугілля», КП «Добропільський міський транспорт» та власниками приватного автотранспорту.

Комунальне підприємство «Добропільський міський транспорт» обслуговує 3 міські автобусні маршрути.

#### ТЕПЛОПОСТАЧАННЯ

У місті Добропілля діє 28 котельнь загальною потужністю 150,5 МВт/год, з них 27 котельнь працюють на твердому паливі (вугілля), 1 котельня використовує електричну енергію.

Довжина теплових мереж загальної системи центрального опалення у двотрубному зчисленні становить 73,09 км.

### 1.3. ЗАГАЛЬНІ СОЦІАЛЬНО-ДЕМОГРАФІЧНІ ДАНІ (М. ДОБРОПІЛЛЯ, М. БІЛИЦЬКЕ)

Таблиця 1. Чисельність населення і вікові групи населення громади (Станом на 01.01.2019)

Показник	Загальний показник		Гендерний розподіл, осіб		Гендерний розподіл, %		Джерело посилання
	Кількість	%	Жінки	Чоловіки	Жінки	Чоловіки	
<b>Загальна кількість населення, з них:</b>	<b>39379</b>	<b>100</b>	<b>20888</b>	<b>18491</b>	<b>53,04</b>	<b>46,96</b>	КНП «Добропільський ЦПМСД»
Діти (хлопчики та дівчатка) віком до 14 р.	6676	16,95	3292	3384	49,31	50,69	
Молодь (юнаки та дівчата) 15-35 р.	9266	23,53	4499	4767	48,55	51,45	
Дорослі (жінки та чоловіки) 36-60 р.	13933	35,38	7411	6522	53,19	46,81	
Жінки та чоловіки похилого віку 60+	9504	24,13	5686	3818	59,83	40,17	
<b>ВПО, з них:</b>	<b>7118</b>	<b>18,08</b>	<b>4063</b>	<b>3055</b>	<b>57,08</b>	<b>42,92</b>	УСЗН
Діти (дівчата і хлопці)	850	11,94	485	365	57,06	42,94	
Люди похилого віку (жінки та чоловіки)	4638	65,16	2644	1994	57,01	42,99	
<b>Люди з інвалідністю, з них:</b>	<b>3036</b>	<b>7,71</b>	<b>1658</b>	<b>1378</b>	<b>54,61</b>	<b>45,39</b>	УСЗН
Діти і молодь (дівчата і хлопці)	88	0,03	54	34	61,36	38,64	
Дорослі (жінки та чоловіки)	782	8,89	427	355	54,60	45,40	
Сім'ї з дітьми з інвалідністю	255	-	-	-	-	-	
<b>Учасники/ці АТО/ООС</b>	<b>391</b>	<b>0,99</b>	<b>54</b>	<b>337</b>	<b>13,81</b>	<b>86,19</b>	УСЗН
<b>Діти сироти</b> (дівчата і хлопці)	<b>207</b>	<b>0,53</b>	-	-	-	-	-
<b>Люди без постійного місця проживання</b> (жінки та чоловіки)	-	-	-	-	-	-	-
<b>Національні меншини</b> (жінки та чоловіки)	<b>1285</b>	<b>3,2</b>	-	-	-	-	-

<b>Очолювані жінками домогосподарства</b>	-	-	-	-	-	-	-
<b>Жінки та чоловіки, що потерпають від домашнього насилля</b>	<b>3</b>	<b>100</b>	<b>2</b>	<b>1</b>	<b>67</b>	<b>33</b>	40
<b>Люди, що живуть з ВІЛ (жінки та чоловіки)</b>	-	-	-	-	-	-	-
<b>Кількість безробітних, з них:</b>	<b>697</b>	<b>1,7</b>	<b>487</b>	<b>70</b>	<b>210</b>	<b>30</b>	Центр зайнятості
Багатодітні сім'ї	432	1,1	-	-	-	-	-
Одинокі матері та батьки-одиначки	-	-	-	-	-	-	-
<b>Інші специфічні вразливі групи</b>	-	-	-	-	-	-	-
<b>Народжуваність (на рік):</b>	420						Держстат
<b>Смертність (на рік):</b>	990						

## 1.4. ЕКОНОМІЧНИЙ ПРОФІЛЬ

Середній розмір заробітної плати за місяць – 9718,0 грн.

Середній розмір пенсії за місяць – 4250,0 грн.

Добропілля є мономістом, тому більшість населення зайнята у вугледобувній промисловості. Основну частку промислової продукції міста забезпечують підприємства вугільної промисловості – 100 %.

Безробітних – 697, з них ВПО – 59.

Дохід міста без трансфертів за 2018 рік – 337,5 тис. грн, отримано трансфертів на суму 251,3 млн грн.

За 2018 рік з усіх джерел фінансування по м. Добропілля освоєно капітальних інвестицій на суму 694 864 млн грн.

## 1.5. ҐЕНДЕРНИЙ ПРОФІЛЬ

У громаді проживає 20888 жінок, що складає 53% від загальної кількості населення.

Інформація щодо гендерного розподілу соціально-демографічних даних доступна лише за запитом, облік даних з гендерним розподілом ведуть відділи освіти, охорони здоров'я тощо.

Оскільки Добропілля є промисловим мономістом, і провідне місце в промисловій галузі займає вугільна промисловість, яка складає 99,2% загального обсягу виробництва по місту, майже все чоловіче населення зайняте на шахтах та центральних збагачувальних фабриках, жіноче населення зайняте в сфері обслуговування та торгівлі, а також у бюджетних установах.

Жінки беруть активну участь в політичному житті міста: серед депутатів 41% – жінки. Серед керівників закладів охорони здоров'я та освіти жінки займають 94% посад.

У місті діє координаційна рада з питань сім'ї, гендерної рівності, демографічного розвитку, запобігання насильства в сім'ї та протидії торгівлі людьми. Є громадські організації, що представляють інтереси жінок. Загалом жінки більш активні щодо громадських ініціатив.

Допомогу постраждалим від гендерно обумовленого насильства та насильства в сім'ї у громаді надають такі установи:

- Відділ сім'ї, молоді та спорту;
- Добропілляський міський центр соціальних служб для сім'ї, дітей і молоді.

Спеціалісти надають інформаційно-консультативні послуги, працює «гаряча» лінія.

У 2018 році у громаді працювала мобільна бригада соціально-психологічної допомоги.

Дільничні поліцейські Добропілляського відділення Покровського відділу поліції ГУНП в Донецькій області проводять превентивну роботу з населенням щодо попередження насильства.

До вразливих груп населення у місті можна віднести такі:

- ВПО,
- Люди з інвалідністю,
- Люди, які живуть з ВІЛ/СНІД,
- Люди похилого віку.



## 2 ОСНОВНІ ПРОГРАМНІ ДОКУМЕНТИ МІСЦЕВОГО РІВНЯ

Таблиця 2. Програмні документи місцевого рівня

№	Назва документу	Термін реалізації	Короткий зміст	Бюджет, тис. грн
1.	Програма економічного і соціального розвитку міста Добропілля на 2019 рік та основні напрями розвитку на 2020 і 2021 роки	2019	Усі заходи, реалізація яких запланована Добропільською міською радою на 2019 рік	293 938,4
2.	Програма боротьби зі злочинністю та забезпечення охорони публічного порядку на території обслуговування Добропільського ВП Покровського відділу поліції ГУ НП в Донецькій області на 2019 рік	2019	Заходи, пов'язані з діяльністю органів поліції	91,0
3.	Міська програма щодо медичного, соціального забезпечення, адаптації, психологічної реабілітації, професійної підготовки (перепідготовки) учасників антитерористичної операції, вшанування пам'яті загиблих воїнів-учасників АТО та соціального захисту родин Героїв Небесної Сотні на 2018-2020 роки	2018-2020	Заходи з об'єднання зусиль органів місцевого самоврядування, закладів освіти, культури, громадських об'єднань та інших організацій стосовно вирішення проблем учасників антитерористичної операції, членів їхніх сімей і родин Героїв Небесної Сотні, які мешкають на території м. Добропілля	7871,5
4.	Програма забезпечення пожежної безпеки в місті Добропіллі на 2019 рік	2019	Заходи щодо посилення протипожежного захисту на території міста	872,0
5.	Програма використання трирівневої моделі у профілактиці правопорушень серед неповнолітнього населення на території міста Добропілля Донецької області на 2018-2021 роки	2018-2021	Заходи зі зниження рівня правопорушень і конфліктів, які вчиняються дітьми та молоддю	
6.	Програма поводження з твердими відходами на 2017-2020 роки по м. Добропілля	2017-2020	Аналіз сучасного стану поводження з побутовими відходами в межах населеного пункту та розробка плану заходів щодо побудови ефективної системи управління в галузі поводження з відходами та зниження негативного впливу на навколишнє природне середовище і здоров'я населення	32170,0
7.	Програма «Репродуктивне та статеве здоров'я населення міста Добропілля на 2018-2022 роки»	2018-2022	Поліпшення репродуктивного здоров'я населення	27945,8
8.	Міська програма «Ветеран» на 2019 рік	2019	Виконання заходів, спрямованих на підвищення рівня життя ветеранів, збереження і покращення їх здоров'я	562,6
9.	Програма енергоефективності міста Добропілля на 2016-2020 роки	2016-2020	Заходи зі скорочення CO <sub>2</sub> та підвищення рівня енергоефективності громадських будівель у місті	156000,0

У місті Добропілля питання громадської безпеки та соціальної згуртованості розглядаються у комплексі з іншими питаннями та не виділені в самостійний програмний документ.

Заходи з реалізації гендерної політики, рівних прав і можливостей включені до Програми соціального і економічного розвитку міста Добропілля.

# 3 ОСНОВНІ ЗАЦІКАВЛЕНІ СТОРОНИ У ПРОЦЕСІ МОБІЛІЗАЦІЇ ГРОМАДИ

Таблиця 3. Список основних сторін, які зацікавлені у процесі мобілізації громади

Назва організації/установи	Керівник/ця	Контактна особа/ контакти	Поштова адреса	Посилання на сайт чи сторінки соціальних мереж
<b>Органи місцевої влади та самоврядування</b>				
Добропільська міська рада	Аксьонов Андрій Анатолійович	+38 (06277) 2-78-60 mrd@mrd.gov.ua	м. Добропілля, вул. Першо- травнева, 83	mrd.gov.ua
Білицька міська рада	Заварзін Олександр Тихонович	+38 (06277) 6-24-20 ikbgs.2009@gmail.com	м. Добропілля, м. Білицьке, вул. Миру, 20	belickoe-rada.gov.ua
<b>Організації та установи, що надають послуги із безпеки</b>				
Добропільське відділення поліції Покровського відділу поліції головного управління Національної поліції у Донецькій області	Кондрацький Юрій Миколайович	+38 (06277) 2-86-76 dobro_vp@dn.npu.gov.ua	м. Добропілля, вул. Першо- травнева, 52	facebook.com/ DobropoleVP
<b>Освітні заклади</b>				
Відділ освіти Добропільської міської ради	Кальченко Інна Володимирівна	+38 (06277) 2-80-94 viddil_osvita@mrd.gov.ua	м. Добропілля, вул. Банкова, 10	
<b>Медичні установи</b>				
КНМ «ЦПМСД»	Сулім Світлана Миколаївна	+38 (062) 772-53-03 cpmsd.dobr@ukr.net	м. Добропілля, вул. Першо- травнева, 75	dcpmsd.dn.ua
КНП «ДЛІЛ»	Бабков Вадим Дмитрович	+38 (06277) 2-71-28 kipu@ukrpost.ua	м. Добропілля, вул. Гагаріна, 3	
<b>Соціальні служби</b>				
Добропільський міський центр соціальних служб для сім'ї, дітей і молоді	Агішева Ганна Сергіївна	+38 (06277) 2-80-63	м. Добропілля, вул. Першо- травнева, 83	
<b>Громадські організації/ініціативні групи</b>				
ГО «ЦМР м. Добропілля»	Омельченко Володимир Васильович	+38(06277) 2-90-04 смр. dobr@gmail.com	м. Добропілля, вул. Першотравнева, 83	facebook.com/ dobropolye
ГО прихильників здорового способу життя «Східний вітер»	Гоголь Олександр Миколайович	+38(099)0299946 EASTWIND.UA @gmail. com	м. Добропілля, вул. Першо- травнева, 67/14	facebook.com/groups/ 1164126910393212

ГО «Простір «Розвиток»	Калінін Сергій Олександрович	+38(050)9804472 ngorozvitok@gmail.com	м. Добропілля, вул. Саратовська, 33/12	facebook.com/ NGORozvitok
ГО «Велике мото Добропілля»	Маслаков Віталій Михайлович	+38(095)2912808 motodobropolye@ gmail.com	м. Білозерське, вул. Східна, 32/28	facebook.com/groups/ motoDobropolye
ГО «ДЦМ «ДОБРО»	Орос Володимир Олексійович	+38(050)9359835 oros.vladimir@gmail.com	м. Добропілля, вул. Залізнична, 18	facebook.com/ DCMDobro

**Громадські ради, робочі групи**

Координаційна рада з питань сім'ї, гендерної рівності, демографічного розвитку, запобігання насилля в сім'ї та протидії торгівлі людьми	Баранець Світлана Костянтинівна	+38(050)1301236	м. Добропілля, вул. Першо- травнева, 83	
Робоча група з громадської безпеки та соціальної згуртованості	Терьохіна Альона Володимирівна	+38(066)8607399	м. Добропілля, вул. Першо- травнева, 83	facebook.com/groups/ 448746749263578



# 4 ДОСВІД СПІВПРАЦІ З МІЖНАРОДНИМИ ОРГАНІЗАЦІЯМИ, РЕАЛІЗОВАНІ ПРОЕКТИ

Таблиця 4. Досвід співпраці з міжнародними організаціями

№ з/п	Назва організації-донора	Організації-партнери у громаді	Назва і короткий зміст проекту	Термін реалізації	Вартість проекту
<b>Міжнародні організації та фонди</b>					
1.	USAID	Добропільська міська рада	«Муниципальна Енергетична реформа в Україні»: розроблена проектно-кошторисна документація для Демонстраційного проекту «Комплексна термомодернізація будівлі дошкільного навчального закладу комбінованого типу №35 «Казка» відділу освіти Добропільської міської ради з використанням енергоефективних технологій та впровадженням альтернативних джерел енергії». Також було проведено 18 енергетичних аудитів для бюджетних і комунальних установ міста	2017-2018	852,5 тис. грн
2.	USAID	Добропільська міська рада	«Зміцнення місцевої фінансової ініціативи (ЗМФІ-II) впровадження»: упроваджено Бюджет участі (Бюджет міських ініціатив) та проведено конкурс проектів жителів міста	2017	Немонетарна підтримка
3.	GIZ за дорученням уряду Німеччини	Добропільська міська рада	«Енергоефективність у громадах II (ЕЕІМ II)» – методологічна підтримка для впровадження інтегрованої системи енергоменеджменту	2017-2019	25,324 тис. грн
4.	ПРООН	Добропільська міська рада	«Місцевий розвиток, орієнтований на громаду – 2» допомагає ОСББ в організації та проведенні «часткового» капітального ремонту конструктивних елементів або інженерних систем багатоквартирного будинку	2016	1202,752 тис. грн
5.	ПРООН	Добропільська міська рада	«Місцевий розвиток, орієнтований на громаду – 3» допомагає ОСББ в організації та проведенні «часткового» капітального ремонту конструктивних елементів або інженерних систем багатоквартирного будинку	2017	913,358 тис. грн
6.	НЕФКО	Добропільська міська рада	«Впровадження проекту енергозбереження в закладах шкільного та дошкільного виховання міста Добропілля Донецької області» –упровадження енергозберігаючих заходів, спрямованих на зменшення енергоспоживання та покращення умов перебування персоналу та дітей в закладах освіти міста	2016-2019	590,0 тис. євро

7.	Корпус Миру США в Україні	ГО ДЦМ Добро	Дати знання з профілактики ВІЛ/СНІД 50-ти майбутнім тренерам, які згодом проведуть тренінги на підприємствах і школах Добропільського району і створять Тренінговий центр для подальших освітніх програм	2013-2014	2500 доларів США
8.	Фонд Гайнріха Бьолля в Україні	ГО ДЦМ Добро	Створення культурною мапи регіону та проведення фестивалю вуличного мистецтва.	2014	2 000 євро
9.	ПРООН	ГО ДЦМ Добро	Налагодження суспільного діалогу через медіацію шляхом створення центру місцевої активності	2015	73,82 тис. грн
10.	ПРООН	ГО ДЦМ Добро	Сприяння відновленню життєдіяльності ВПО за допомогою налагодження підвищення доступу до надання оперативної інформації та координації дій штабів з надання гуманітарної допомоги	2014-2015	70,5 тис. грн
11.	Український жіночий фонд	ГО ДЦМ Добро	Налагодження роботи Центру місцевої активності для ВПО, початок роботи антикризового центру з наданням психологічної допомоги	2015	70,2 тис. грн
12.	МОМ, Уряд Японії	ГО ДЦМ Добро	Проведення тренінгів з самозайнятості для місцевих жителів та ВПО, надання грантів для придбання обладнання, а також посттренінгове супроводження	2015	178 600 доларів США
13.	МОМ, Міністерство Закордонних справ Норвегії	ГО ДЦМ Добро	Проведення тренінгу для ВПО і місцевих мешканців, відновлення соціального об'єкту	2016	14 000 доларів США
14.	ПРООН, Уряд Японії	ГО ДЦМ Добро	Створення консультативно-дорадчого центру для надання допомоги ВПО і місцевим мешканцям, створено 5 нових робочих місць	2015-2016	135,0 тис. грн
15.	УВКБ ООН, DRC	ГО ДЦМ Добро	Створення мережі пунктів Гуманітарного штабу допомоги внутрішньо переміщеним особам «Ми Є»	2015	10 000 доларів США
16.	Уряд Фінляндії	ГО ДЦМ Добро	Проведення моніторингу й аналізу потреб інвалідів ВПО	2015	22,8 тис. грн
17.	Фонд Східна Європа	ГО ДЦМ Добро	Проведення тренінгів і консультацій для членів громад	2015-2016	342,320 тис. грн
18.	ЮНІСЕФ	ГО ДЦМ Добро	Створення сприятливих умов для розвитку молоді. Надання мікрогрантів	2016-2017	1153,820 тис. грн
19.	Save the children	ГО ДЦМ Добро	Створення сприятливих умов для розвитку дітей. Надання мікрогрантів	2016-2017	907,150 тис. грн
20.	ПРООН, МФ «Відродження»	ГО «Центр муніципального розвитку м. Добропілля»	«Центр юридичних послуг «Право». Завдання проєкту: створення центру надання безоплатної первинної правової допомоги переселенцям з зони проведення АТО		62,500 тис. грн
21.	ПРООН	ГО «Центр муніципального розвитку м. Добропілля»	«Сталий соціально-економічний розвиток Великого Добропілля». Посилення спроможності Центру муніципального розвитку Добропілля у підтримці місцевого бізнесу	2015-2016	693,419 тис. грн

22.	Посольство Великої Британії в Україні	ГО «Центр муніципального розвитку м. Добропілля»	«Реструктуризація людського капіталу державних підприємств вугільної промисловості». Надання консультування з питань створення бізнесу для шахтарів	2016	2 500,00 фунтів стерлінгів
23.	ЄС/ПРООН «Місцевий розвиток, орієнтований на громаду-III»	ГО «Центр муніципального розвитку м. Добропілля»	«Безпечне місто». Підвищення комфорту та захищеності жителів міста, а також рівня довіри до місцевої влади шляхом створення умов для зниження рівня порушень громадського порядку і надзвичайних ситуацій на території міста завдяки створенню системи відеоспостереження в м. Добропілля	2016-2017	813,798 тис. грн
24.	Європейський Союз, представництво в Україні	ГО «Центр муніципального розвитку м. Добропілля»	Сприяння місцевим органам влади в створенні спроможних об'єднаних громад». Надання практичної допомоги місцевим органам влади в формуванні спроможних громад, налагодження співпраці в напрямі реалізації реформи децентралізації з партнерськими громадами різних регіонів України	2017	76,776 тис. грн
25.	ПРООН, Глобальний екологічний фонд	ГО «Центр муніципального розвитку м. Добропілля»	«Підвищення енергоефективності районів та міст Степового ландшафту Донецької і Луганської областей відповідно до стандарту ISO 50001:2011». Оптимізація та зменшення обсягів використання ресурсів шляхом підвищення компетенцій ОМС з питань енергоефективності та створення і впровадження інструментів моніторингу (апаратної частини та програмного забезпечення), контролю та аналітики щодо використання тепла, води, електроенергії, газу та інших ресурсів	2017-2018	1216,5 тис. грн
26.	ПРООН	ГО «Центр муніципального розвитку м. Добропілля»	«Громада та поліція: діалог та взаємодія у Добропіллі». Мета проєкту – налагодження ефективної комунікації між поліцією та жителями міста для підвищення якості та рівня безпеки, залучення мешканців до вирішення питань безпеки в рамках реформування поліції відповідно до підходу, орієнтованому на взаємодію поліції та громади (community policing)	2018	37,700 тис. грн
27.	ЮНІСЕФ	ГО «Центр муніципального розвитку м. Добропілля»	«Teenager Cinema Club». Об'єднати молодь для обговорення проблем, що її хвилює; розвиток комунікативних здібностей, уміння аналізувати, аргументувати, робити висновки, прямо та відкрито висловлювати свої думки, почуття, переконання, поважаючи права інших		34,400 тис. грн
28.	ПРООН	ГО «Центр муніципального розвитку м. Добропілля»	«Діалогова платформа «Human Rights». Метою проєкту є підвищення рівня громадської безпеки та налагодження ефективної комунікації між органами правопорядку, ОМС та громадою Великого Добропілля (зокрема представниками вразливих груп) шляхом створення діалогової платформи відповідно до підходу, орієнтованому на взаємодію поліції та громади (community policing)	2019	239,325 тис. грн



29.	ПРООН	ГО «ЗОО-місто»	«ZOO-city» – співжиття людей та безпритульних тварин. Метою проєкту є підвищення рівня громадської безпеки та налагодження діалогу між представниками ОМС, НГО та жителями міста (зокрема представниками вразливих категорій) шляхом впровадження комплексної програми зі стерилізації безпритульних тварин в м. Добропілля Донецької області	2019	183,200 тис. грн
30.	ПРООН	ГО «ГП «Розвиток»	«Активна громада – запорука добробуту». Активізація та згуртованість молоді та вразливих верств населення	2019	9749 доларів США
31.	ПРООН	ГО «ГП «Розвиток»	«Правова інформація та консультації». Правове інформування та консультування вразливих верств населення та громадян у віддалених районах. Заходи в межах програми спрямовані на покращення доступу до правосуддя	2019	87,0 тис. грн
32.	ПРООН	ГО «ГП «Розвиток»	Автомайданчик «ДАїшка». У межах проєкту запланована діяльність, що спрямована через взаємодію з поліцією на формування у дітей навичок свідомої, безпечної поведінки на вулицях міста; ефективне вирішення навчальних і виховних завдань з розвитку стійких навичок безпечної поведінки дитини на дорозі; виконанням правил поведінки, які забезпечують збереження життя і здоров'я в сучасних умовах вулиці, транспорту, природи	2019	64,760 тис. грн

# 5 ПРОБЛЕМИ ТА ПЕРСПЕКТИВИ РОЗВИТКУ ГРОМАДИ

## 5.1. РЕЗУЛЬТАТИ СОЦІОЛОГІЧНОГО ДОСЛІДЖЕННЯ

У лютому-березні членами робочої групи було проведено масове стандартизоване (кількісне) опитування мешканців громади. До анкетування були залучені мешканці міста Добропілля та міста Білицьке.

Для проведення анкетування була створена вибірка й опитано 385 осіб, з них: віком 15-35 років – 143 особи, віком 36-60 років – 155 осіб, віком 60+ років – 87 осіб. За гендерним розподілом вибірка включала 216 жінок та 169 чоловіків. Опитано внутрішньо-переміщених осіб – 48 осіб, з них жінок – 26 осіб, чоловіків – 22 особи. Обсяг вибіркової сукупності був визначений відповідно до загальних вимог репрезентативності і завдань подальшого аналізу. Похибка вибірки не перевищує 5%.

Були визначені найбільш важливі проблеми у громаді, які потребують першочергового вирішення, а саме: велика кількість безпритульних тварин у місті, низький рівень надання медичних послуг, труднощі з працевлаштуванням, екологічні проблеми. Різниця між поглядами чоловіків і жінок виявилась суттєвою.



Рис. 1. Проблеми у громаді, які потребують першочергового вирішення

Щодо якості надання комунальних послуг у громаді голоси розділились від «дуже погано» до «добре» майже порівну. Різниця між думками чоловіків і жінок несуттєва (рис. 2).

Половина респондентів (52%) оцінила якість надання медичних послуг як погану, погляди чоловіків і жінок збігаються (рис.3).

Натомість якість освітніх послуг відзначена як «добре» (65% опитаних) і «дуже добре» (18%). Не можуть оцінити якість надання послуги респонденти, які не мають дітей, що відвідують дитячі садки та школи. Рівень надання освітніх послуг у школі гірший, ніж у дитячих садках (рис. 4, 5).

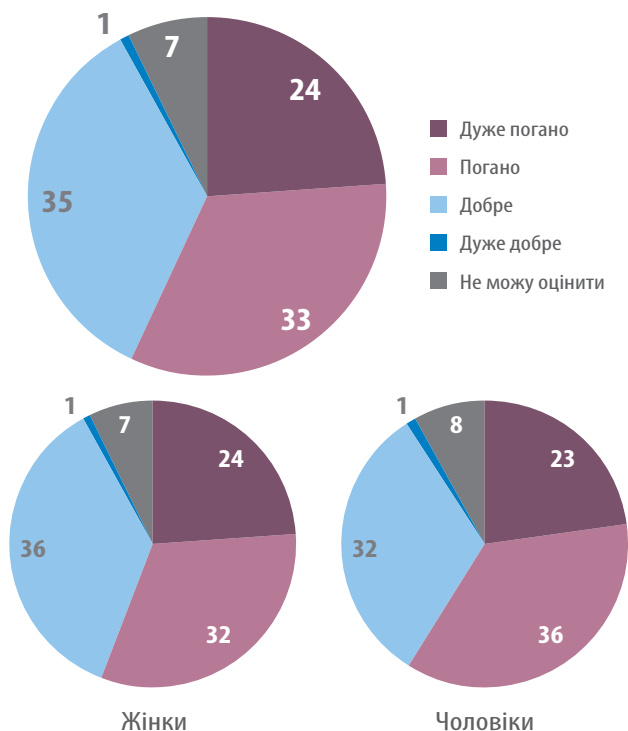


Рис. 2. Оцінка якості надання комунальних послуг у громаді, %

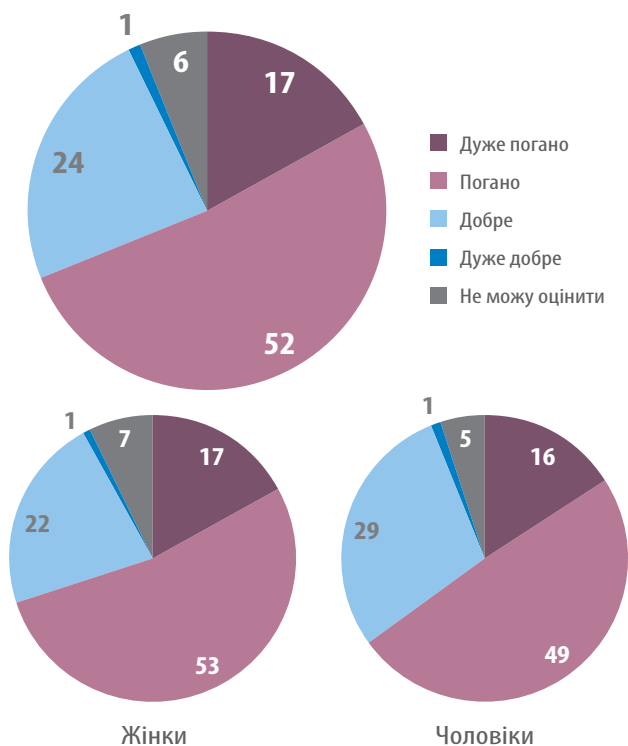


Рис. 3. Оцінка якості надання медичних послуг у громаді, %

21% респондентів не змогли визначитись з рівнем якості надання послуг у сфері дозвілля, натомість 29% оцінили якість надання послуг як «погано», що пов'язано з відсутністю дозвілля для середньої вікової категорії (рис. 6).

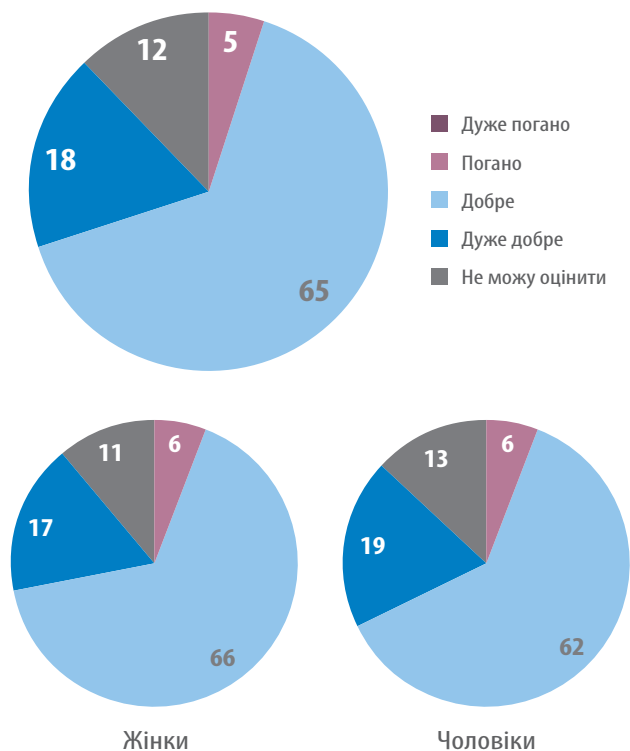


Рис. 4. Оцінка якості надання освітніх послуг (дитсадок) у громаді, %

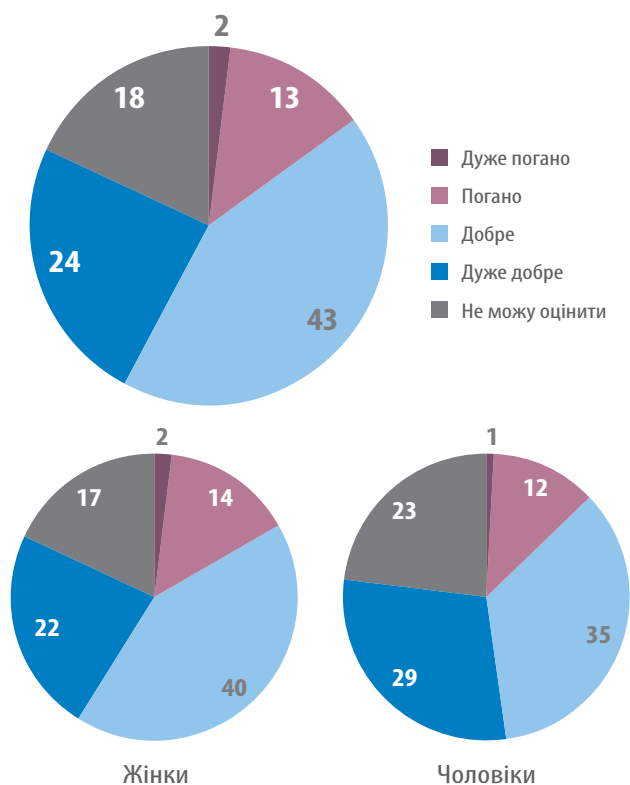


Рис. 5. Оцінка якості надання освітніх послуг (школа) у громаді, %

На думку респондентів, у громаді доволі високий рівень надання соціальних послуг. Такий висновок пов'язаний зі створенням у місті у 2018 році Соціального офісу (рис. 7).

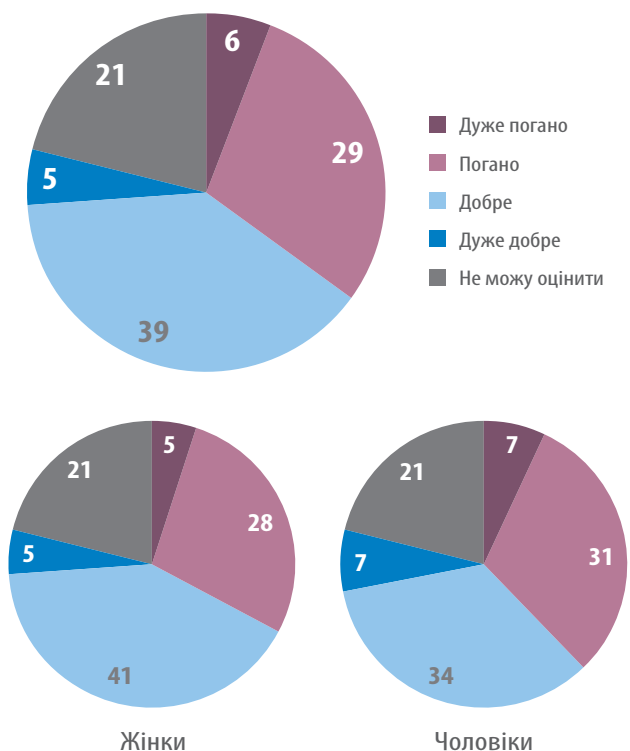


Рис. 6. Оцінка якості надання послуг у сфері дозвілля у громаді, %

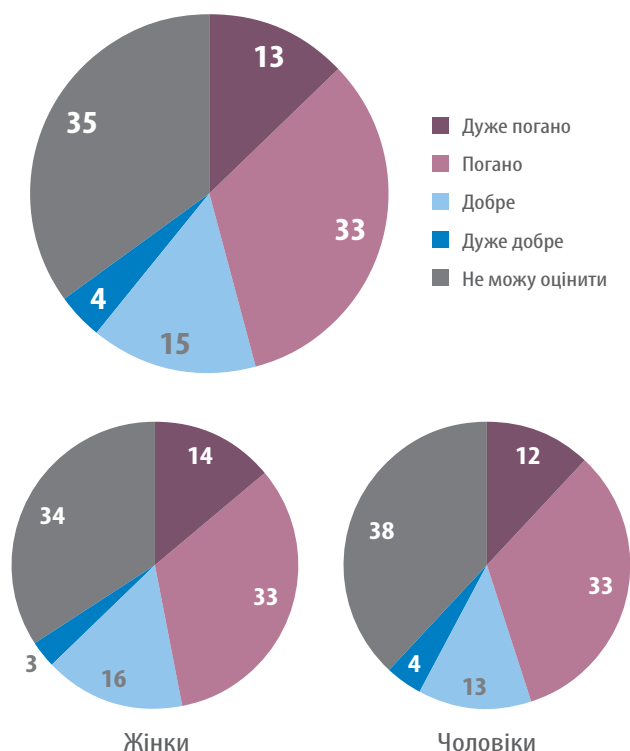


Рис. 8. Оцінка якості надання послуг безоплатної правової допомоги у громаді, %

Половина респондентів не змогла оцінити якість судових послуг, бо ними не користувалась. Інша половина переважно відзначила низький рівень цих послуг – 28% незадоволені (рис. 9).

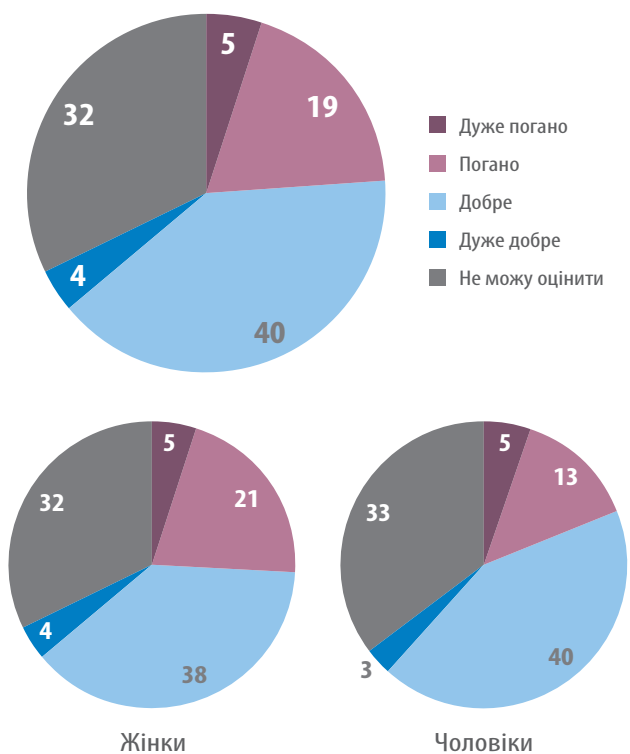


Рис. 7. Оцінка якості надання соціальних послуг у громаді, %

Великий відсоток незадоволених якістю надання безоплатної правової допомоги та респондентів, що не можуть визначитись свідчить про відсутність можливостей отримання цієї послуги на території м. Добропілля. Погляди чоловіків і жінок на проблему суттєво не відрізняються (рис. 8).

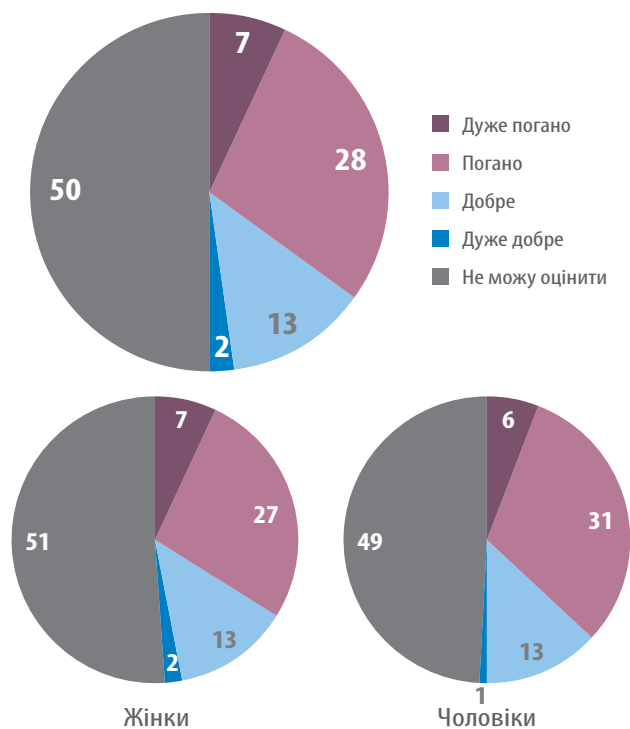


Рис. 9. Оцінка якості надання судових послуг у громаді, %

На «добре» роботу поліції оцінили 41% опитаних, водночас 49% не вірять, що зможуть домогтись справедливості, ставши жертвою злочину. 25% респондентів ніколи не користувались послугами поліції і не можуть оцінити її діяльність.



Більшість опитаних вважає за краще з питань безпеки та правосуддя звертатися до друзів і родичів або до приватних юристів. Третє місце за кількістю звернень посідають органи місцевого самоврядування, роботою ОМС задоволені 80% респондентів. Різниця між думкою чоловіків і жінок стосовно цих питань складає до 6%.

Також опитування показало низький рівень звернень з питань безпеки та правосуддя до прокуратури, Центрів (бюро) надання правової допомоги та громадських організацій/параюристів.

У можливість домогтися справедливості, ставши жертвою злочину, вірять лише 16 % опитаних. Водночас майже половина респондентів негативно оцінює таку можливість (рис. 11).

Досвід звернення до інституцій безпеки та правосуддя (рис. 12, 13, 14).

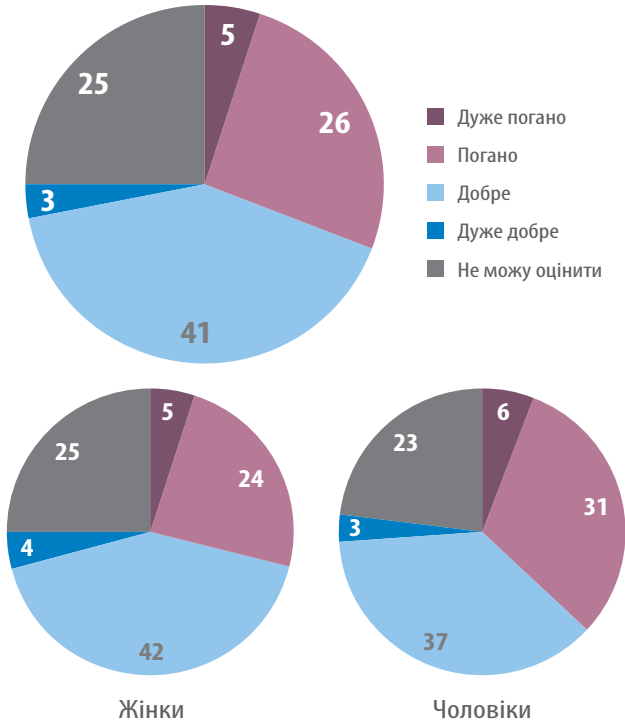


Рис. 10. Оцінка якості роботи поліції у громаді, %

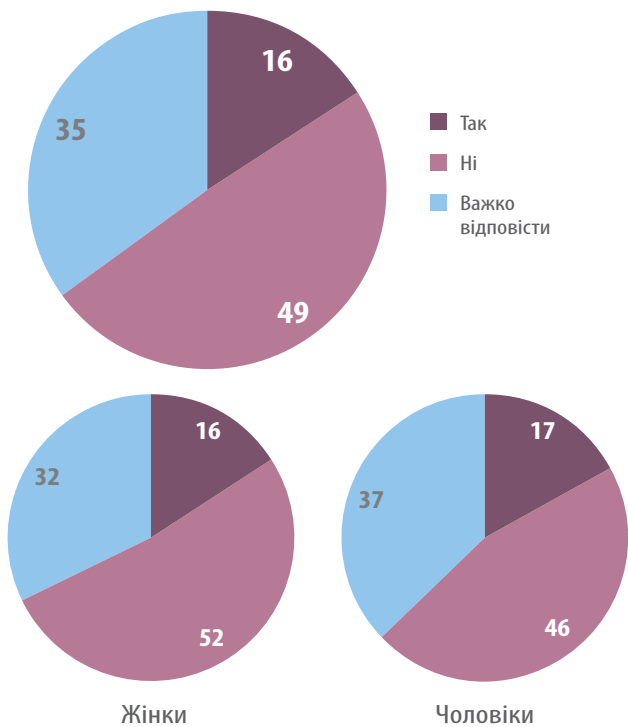


Рис. 11. Можливість домогтися справедливості, ставши жертвою злочину

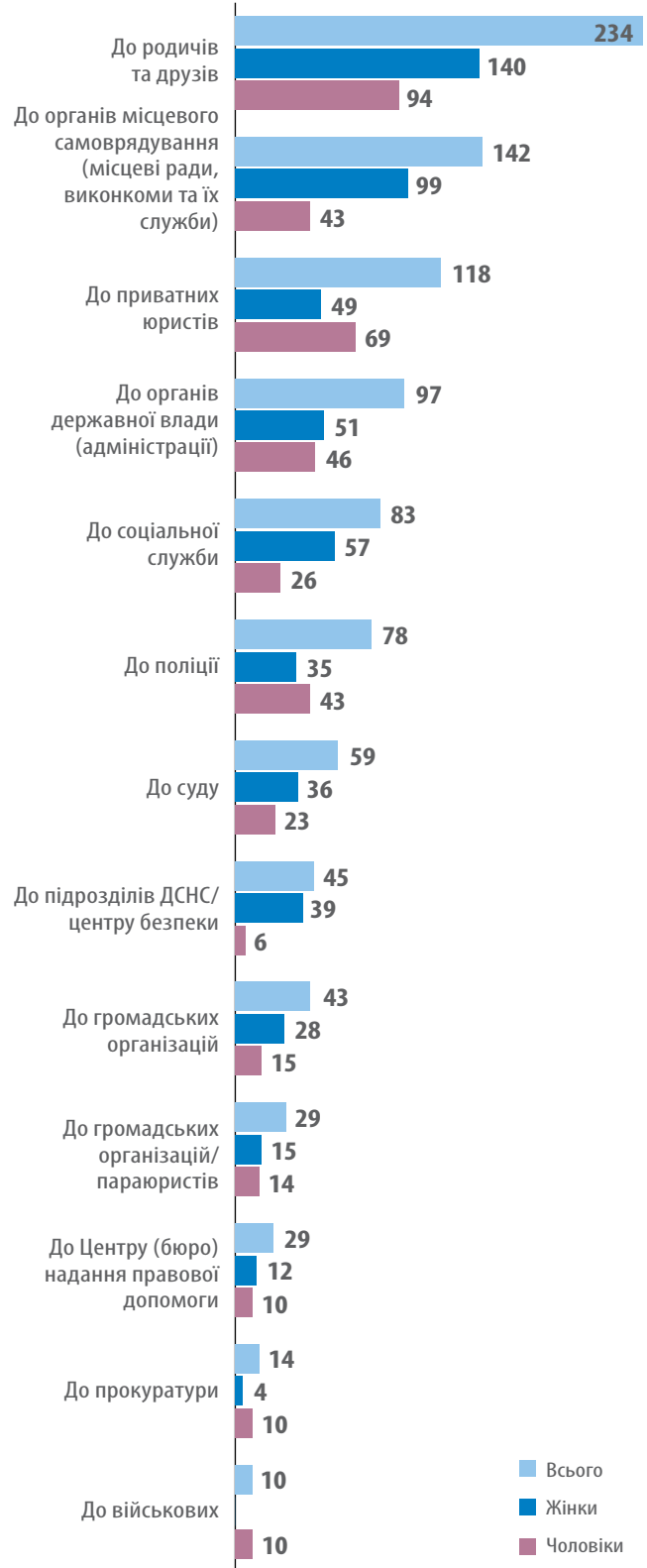


Рис. 12. Позитивний досвід звернення до інституцій безпеки та правосуддя



Рис. 13. Негативний досвід звернення до інституцій безпеки та правосуддя



Рис. 14. Кількість осіб, які ніколи не звертались до інституцій безпеки і правосуддя

Лише 14% опитаних знають про те, що в Добропіллі працює відділ «Добропільське бюро правової допомоги» Краматорського місцевого центру з надання безоплатної вторинної правової допомоги (рис. 15).

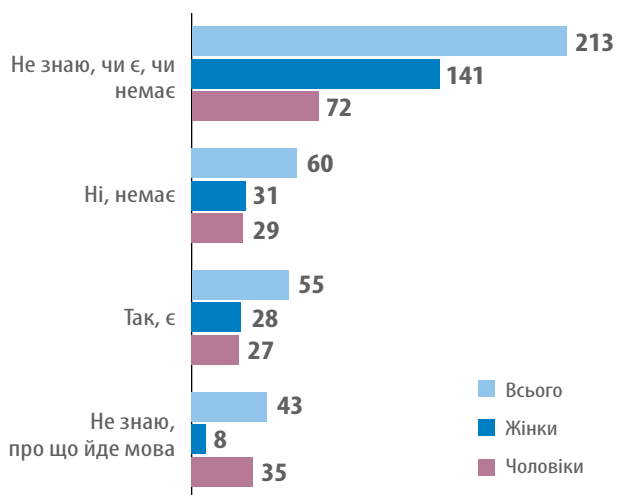


Рис. 15. Наявність інформації щодо існування Центру (біуро) з надання безоплатної правової допомоги

Більшість з тих, хто мав справу з ДСНС, оцінюють її роботу позитивно – 43% респондентів, ще 42% ніколи не зверталися до ДСНС (рис. 16).

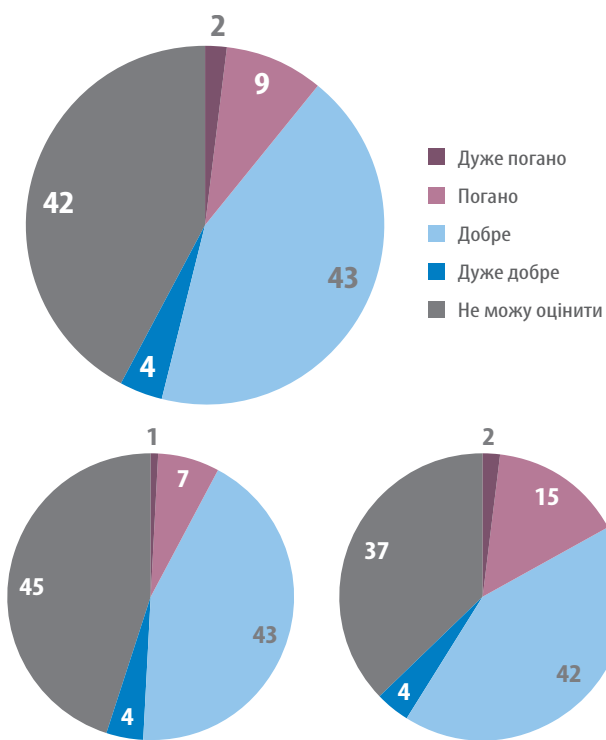


Рис. 16. Оцінка якості роботи ДСНС у громаді

Щодо відчуття безпеки, то більшість опитаних (50%) відчують себе у місті у відносній безпеці, 37% почувають себе у повній безпеці.

За таких обставин вночі жінки почувають себе у більшій небезпеці, ніж чоловіки – 26% проти 1%.

Майже всі опитані почувають себе в безпеці у власній домові, незалежно від часу доби (рис. 17, 18, 19, 20).

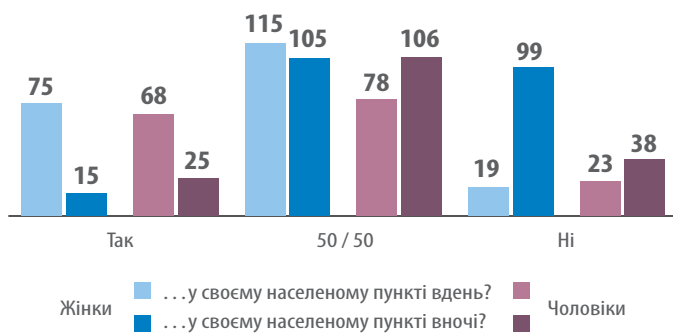


Рис. 17. Гендерна специфіка у відчутті безпеки у своєму населеному пункті вдень і вночі



Рис. 18. Відчуття безпеки у своєму населеному пункті вдень і вночі

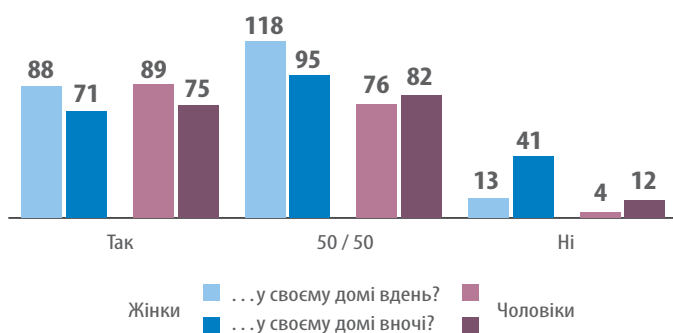


Рис. 19. Відчуття безпеки у своєму домі вдень і вночі



Рис. 20. Гендерна специфіка у відчутті безпеки у своєму домі вдень і вночі

Переважаючими причинами відчуття небезпеки у громаді є високий рівень алкоголізму та наркоманії серед населення, велика кількість бродячих собак на вулицях міста і бідність (рис. 21).

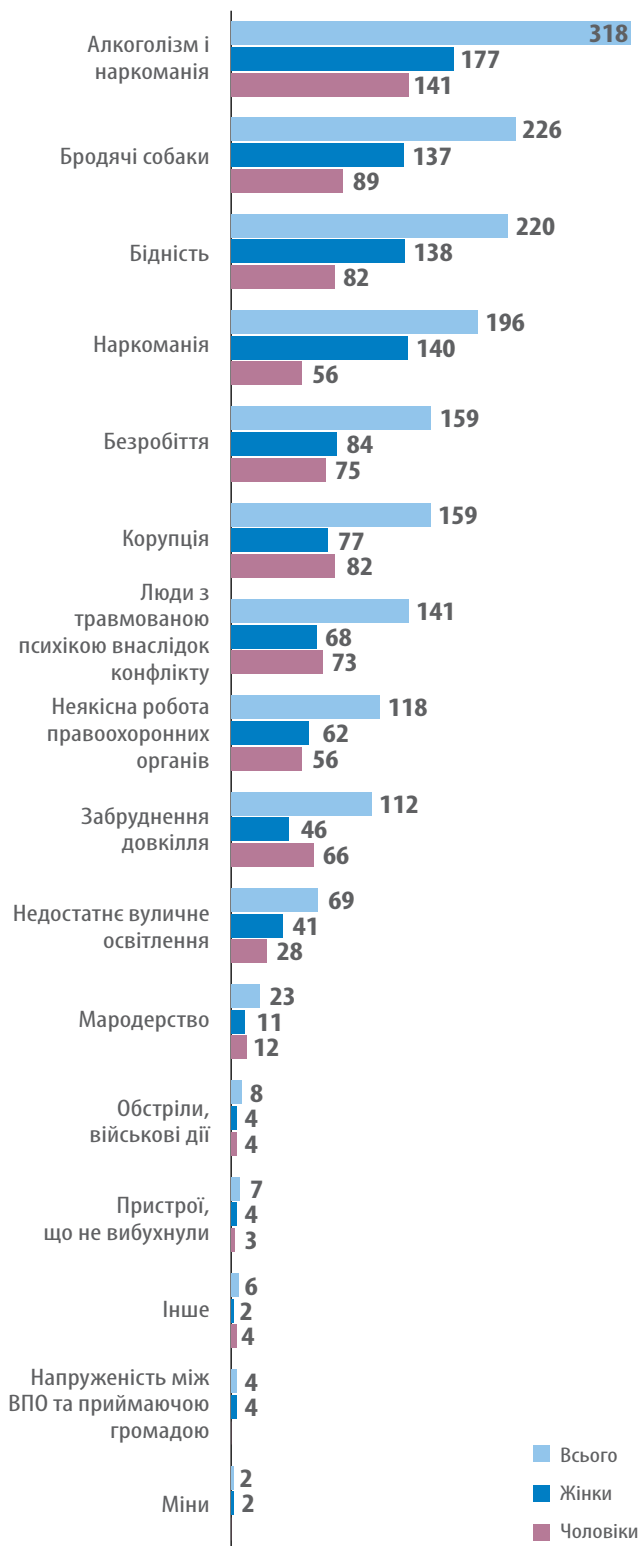


Рис. 21. Причини відчуття небезпеки у громаді

До груп у зоні ризику опитані віднесли пенсіонерів, людей з інвалідністю та дітей. Різниця між поглядами жінок і чоловіків на визначення груп населення, що перебувають в найбільшій небезпеці не суттєва (рис. 22, 23).



Рис. 22. Групи населення, які перебувають у найбільшій небезпеці

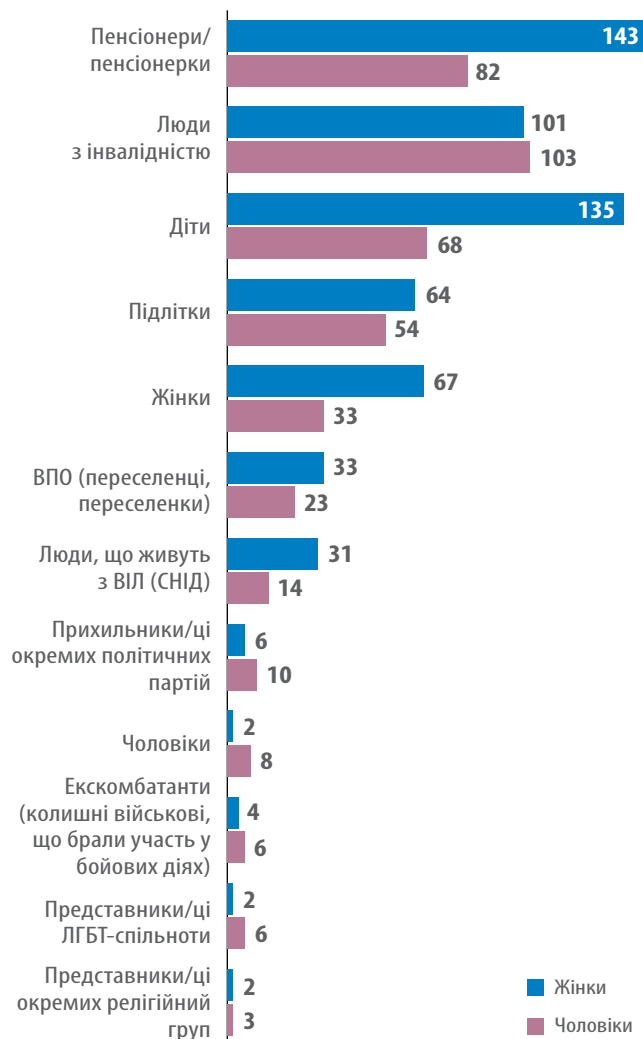


Рис. 23. Гендерна специфіка у сприйнятті груп населення, які перебувають у небезпеці



Більшість респондентів виділили такі групи населення, які створюють небезпечні ситуації: екскомбатанти, чоловіки та підлітки, які створюють небезпечні ситуації у більшості випадків для самих себе (рис. 24, 25).



Рис. 24. Групи населення, які створюють небезпечні ситуації



Рис. 25. Гендерна специфіка у сприйнятті груп населення, які створюють небезпечні ситуації

В оцінці згуртованості громади розбіжності в думках опитаних чоловіків і жінок складають до 10%. 32% опитаних жінок вважають громаду згуртованою проти 18% чоловіків. 31% респондентів вважає громаду незгуртованою (рис. 26).

На рівень згуртованості громади впливає участь у спільних заходах. Респонденти відмітили особисту участь у толоках, Днях міста, концертах і зборах матеріальної допомоги.

Окрім бажання і в майбутньому брати участь у подібних заходах, велика кількість опитаних висловила бажання спробувати себе у громадських слуханнях, волонтерському русі та участі в робочій групі з громадської безпеки.

Досвід особистої участі респондентів у громадських заходах демонструє діаграма нижче (рис. 27).

17% респондентів бачать сприятливі умови для розвитку громадської активності усіх мешканців міста, ще 23% – для окремих категорій населення. 56% опитуваних було важко дати оцінку умов для розвитку громадської активності (рис. 28).

Потенціал участі респондентів у громадських заходах демонструє діаграма нижче (рис. 29).

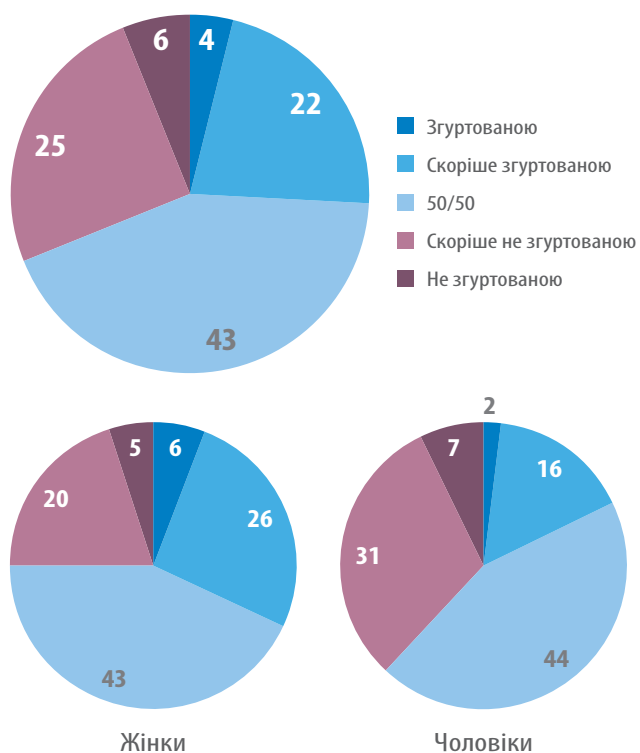


Рис. 26. Оцінка згуртованості громади

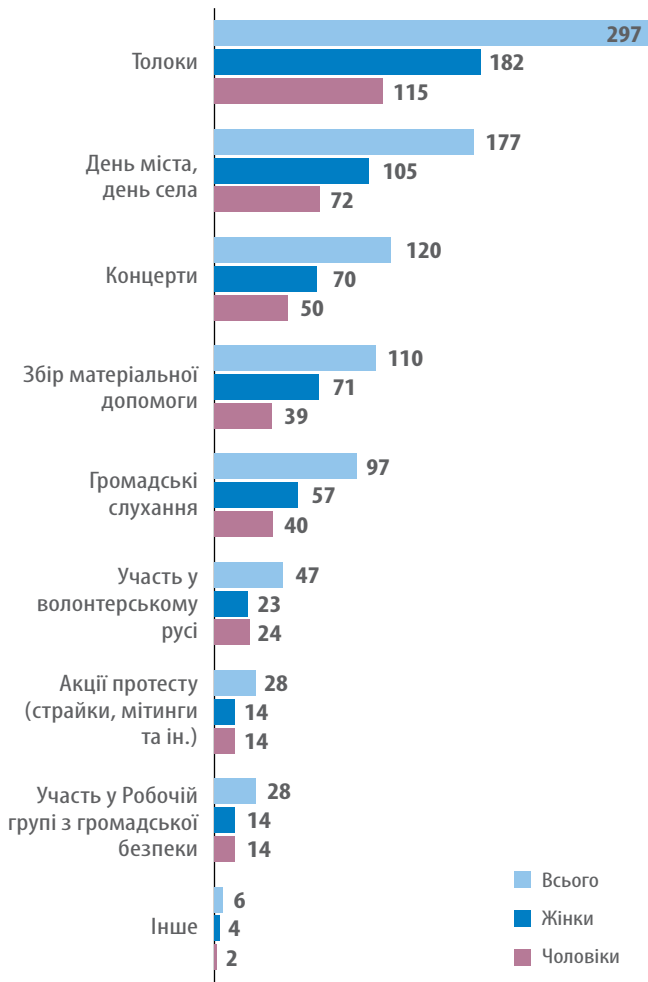


Рис. 27. Досвід особистої участі респондентів у громадських заходах



Рис. 29. Потенціал участі респондентів у громадських заходах

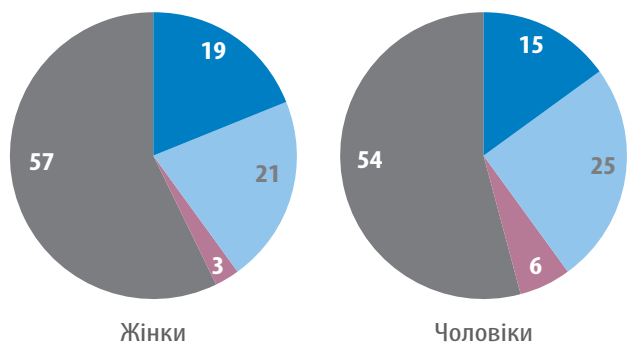
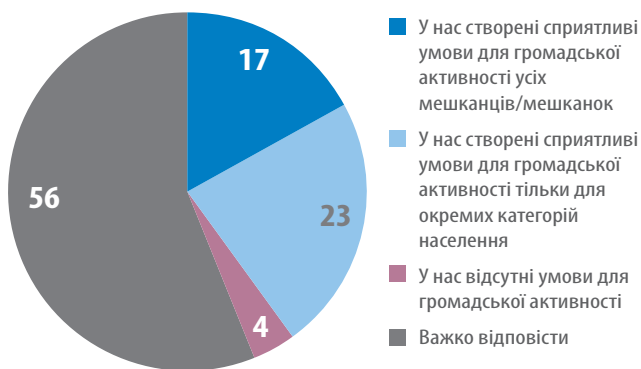


Рис. 28. Оцінка умов для розвитку громадської активності

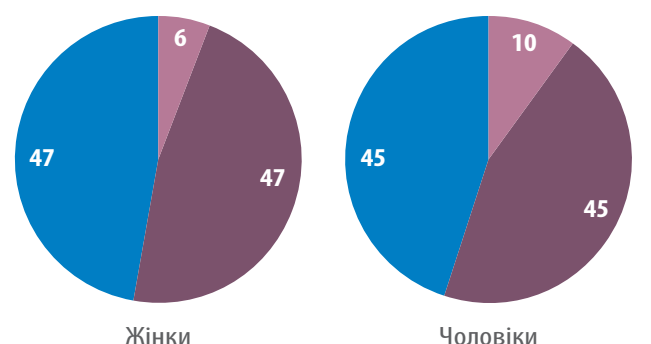
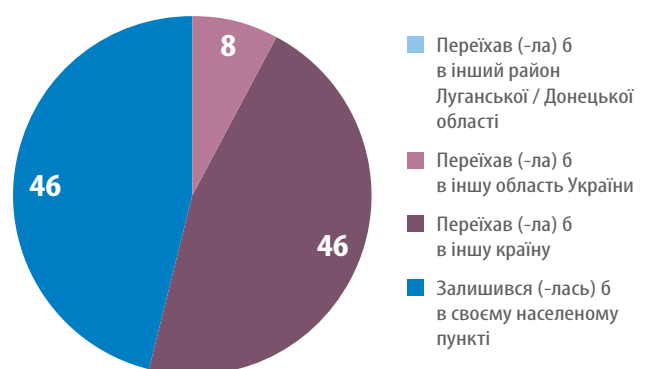


Рис. 30. Можливість переїхати з вашого населеного пункту

Щодо можливості переїхати з населеного пункту, то думки респондентів розділились порівну – 46% тих, хто залишились би в рідному місті проти 46% тих, хто змінили б країну проживання. 8% респондентів згодні розглядати переїзд до іншої області.

У межах Луганської/Донецької областей ніхто з опитуваних переїжджати бажання не виявив. Суттєвої різниці між думками жінок і чоловіків немає (похибка – до 2%) (рис. 30).

## 5.2. СОЦІАЛЬНЕ КАРТУВАННЯ ГРОМАДИ

За результатами картування та побажанням опитаних створено Карту «Соціальна інфраструктура Добропілля».

Для нанесення об'єктів на карту було обрано шість шарів:

- Освіта,
- Медицина,
- Безпека,
- Культура та спорт,
- Аптеки,
- Небезпечні місця.

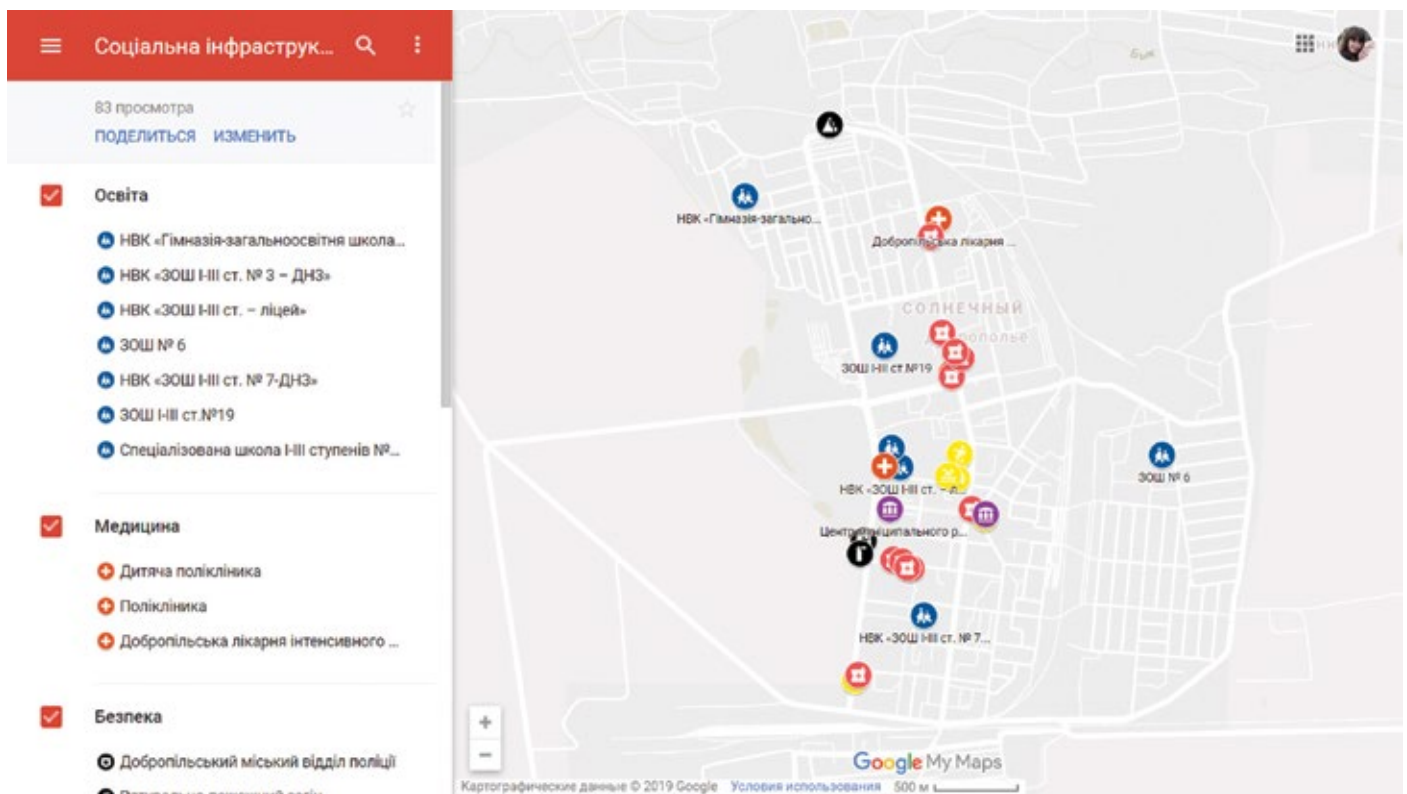


Рис. 31. Карта «Соціальна інфраструктура Добропілля» <http://bit.ly/2mohn5>

У майбутньому планується додавати нові шари на Карту, яка буде розміщена на сайті Добропілля міської ради.

### 5.3. СИЛЬНІ ТА СЛАБКІ СТОРОНИ, МОЖЛИВОСТІ ТА ЗАГРОЗИ

У грудні 2018-січні 2019 проведено 2 фокус-групи на тему «Соціальна згуртованість та громадська безпека у м. Добропілля» з залученням мешканців різної статі, віку та соціального статусу.

**Мета:** дослідити рівень громадської безпеки та соціальної згуртованості у громаді та виявити слабкі та сильні сторони, можливості та загрози для розвитку міста.

За результатами фокусного дослідження були визначені сильні та слабкі сторони громади, а також можливості та загрози.

Таблиця 5. Сильні та слабкі сторони територіальної громади смт Добропілля

СИЛЬНІ СТОРОНИ	СЛАБКІ СТОРОНИ
<ol style="list-style-type: none"> <li>1. Запаси корисних копалин забезпечують стабільність економіки в середньостроковому періоді.</li> <li>2. Налагоджена комунікація між гілками: влада – громада – бізнес.</li> <li>3. Розвинута спортивна інфраструктура.</li> <li>4. Розгалужена мережа дорожнього полотна.</li> <li>5. Наявні органи безпеки.</li> <li>6. Є пункти обігріву для безхатченків.</li> <li>7. Вуличне освітлення є майже на всіх вулицях.</li> <li>8. Людський ресурс.</li> </ol>	<ol style="list-style-type: none"> <li>1. Залежність добробуту громади від результатів роботи підприємств вугільної промисловості.</li> <li>2. Невідповідність професійних кваліфікацій населення потребам ринку.</li> <li>3. Нестача фахових медиків, освітян, людей з бізнес-освітою.</li> <li>4. Незадовільний стан закладів системи охорони здоров'я.</li> <li>5. Незадовільний стан транспортної інфраструктури.</li> <li>6. Низька купівельна спроможність населення.</li> <li>7. Значні витрати на комунальні послуги через недостатню тепло- та енергоефективність будівель.</li> <li>8. Високий рівень безробіття серед жінок і молоді.</li> <li>9. Відсутність інфраструктури для медицини невідкладних станів та допомоги при інсульті.</li> <li>10. Є недобудовані та занедбані будівлі.</li> <li>11. Безпритульні тварини.</li> </ol>
МОЖЛИВОСТІ	ЗАГРОЗИ
<ol style="list-style-type: none"> <li>1. Потенціал для розвитку малого та середнього бізнесу для забезпечення потреб населення та потреб великого бізнесу.</li> <li>2. Наявність природних і штучних об'єктів з туристичним потенціалом (рекреаційним, спортивним).</li> <li>3. Наявність інфраструктурних об'єктів із високим потенціалом для використання чи перепрофілюванням під нові галузі економіки.</li> <li>4. Наявність діючих програм фінансування інфраструктурних проєктів.</li> <li>5. Наявність діючих програм соціального партнерства великого бізнесу та громади.</li> <li>6. Різноманітні природні ресурси.</li> <li>7. Оновлення матеріально-технічної бази органів безпеки</li> </ol>	<ol style="list-style-type: none"> <li>1. Близькість до зони проведення ООС.</li> <li>2. Вичерпання запасів вугілля і закриття шахт.</li> <li>3. Підвищення витрат на оплату комунальних послуг.</li> <li>4. Екологічні загрози – через застарілі водопровідні та каналізаційні мережі.</li> <li>5. Техногенні катастрофи, пов'язані з видобувною діяльністю, зокрема з незаконною.</li> <li>6. Скорочення населення працездатного віку.</li> </ol>



## 5.4. МОЖЛИВІ ТА БАЖАНІ ІНІЦІАТИВИ

**1. Продовження роботи Робочої групи з громадської безпеки та соціальної згуртованості – кожні 2 місяці організація засідань за участю представників поліції, громадськості та представників органів місцевого самоврядування.**

### 2. Бажані ініціативи:

- 1) Розширення можливостей для забезпечення культурно-спортивного та здорового способу життя:
  - Запровадження електронної медицини (медична картка, електронна черга);
  - Облаштування головної площі міста під осередок для дозвілля та спілкування мешканців;
  - Створення освітнього осередку для спілкування батьків, лікарів і медичного персоналу навчальних закладів.
- 2) Підвищення економічної спроможності громади:
  - Створення інтерактивної карти комунального майна для потреб бізнесу;
  - Розвиток «зеленої» енергетики – встановлення сонячних панелей і батарей.
- 3) Популяризація туристичних можливостей громади:
  - Розвиток туристичного потенціалу, зокрема, завдяки відкриттю краєзнавчого музею;

- 4) Розвиток території:
  - Розвиток транспортної інфраструктури – капітальний ремонт доріг;
  - Створення дієвого контакт-центру;
  - Оснащення медичних закладів діагностичними кейсами для сімейних лікарів;
  - Реконструкція гінекологічного-акушерського відділення Добропільської лікарні інтенсивної терапії;
- 5) Покращення екологічної безпеки:
  - Упровадження системи сортування сміття;
  - Розробка програми поводження з безпритульними тваринами та створення центру адопції та перетримки безпритульних тварин;
- 6) Підвищення якості життя:
  - Створення притулку для людей, які опинились у складних обставинах на базі Добропільського міського центру соціальних служб для сім'ї, дітей і молоді;
  - Створення соціального клубу вивчення іноземних мов;
  - Проведення курсів з невідкладної медичної допомоги.

# ВИСНОВКИ

Наближеність Добропілля до зони ООС та кількість ВПО, що мешкають на території міста, робить питання громадської безпеки та соціальної згуртованості одними із найважливіших для громади. Під час роботи над Профілем було проведено соціологічне дослідження уявлень громадян щодо актуальних питань життєдіяльності громади методом фокус-груп і кількісне дослідження методом анкетування. Серед респондентів дослідження були такі важливі соціальні групи як жінки, діти, літні люди та молодь. Здійснено аналіз офіційних джерел інформації, як-от статистичні дані й аналітичні дані медичних закладів.

У результаті проведення фокус-дослідження у громаді були визначені її сильні сторони та можливості для розвитку. Серед сильних сторін громади визначено розвинуту спортивну інфраструктуру, яка посилюється громадськими організаціями, що працюють над розвитком і залученням жителів до спорту, туризму тощо.

Також опрацьовано ідеї для майбутніх інфраструктурних і соціальних проєктів та ініціатив. Анкетування виявило високий рівень громадської активності та бажання і готовність мешканців брати участь в ініціативах.

Профіль громади ляже в основу Стратегії розвитку Добропільської об'єднаної територіальної громади.



Фото: Фестиваль «Етно-осінь». Автор Олег Ващенко

