

# БЮДЖЕТНА ПРОГРАМА КПКВК 1201150

## «Фінансова підтримка сільгосптоваровиробників»



**напрямок:** підтримка розвитку тваринництва та переробки сільськогосподарської продукції



**Механізм використання коштів, визначений Порядком використання коштів, передбачених у державному бюджеті для державної підтримки розвитку тваринництва та переробки сільськогосподарської продукції,**

затверджений постановою Кабінету Міністрів України від 07 лютого 2018 року № 107 (у редакції постанови Кабінету Міністрів України від 20 травня 2020 року № 395)

# НАПРЯМИ ПІДТРИМКИ РОЗВИТКУ ТВАРИННИЦТВА



## I. Часткове відшкодування вартості племінних тварин, бджіл, сперми та ембріонів



**Дотація надається суб'єктам господарювання** – юридичним особам та фізичним особам – підприємцям (сільськогосподарські підприємства, фермерські господарства, сімейні фермерські господарства)



### **За закуплені племінні (генетичні) ресурси:**

- племінні тварини – велика рогата худоба, свині, вівці
- бджолопакети, бджоломатки
- сперма бугаїв та кнурів, ембріони великої рогатої худоби





### **Відшкодування 50% вартості** але не більше як:

- 31 500 грн за племінні телиці, нетелі, корови
- 10 000 грн за племінні свинки та кнурці
- 11 000 грн за племінні вівцематки, барани, ярки
- 500 грн за племінний бджолопакет
- 100 грн за племінну бджоломатку
- 100 грн за 1 дозу спермопродукції (не більше 3 доз на 1 голову) або 300 грн за 1 дозу сексованої спермопродукції (не більше 1 дози)
- 500 грн за 1 ембріон великої рогатої худоби



## I. Кроки, які варто зробити щоб отримати відшкодування вартості закуплених племінних бджіл

---

-  **Крок 1.** Придбати племінних бджіл у період з 1 жовтня 2019 року до 30 вересня 2020 року.
-  **Крок 2.** Підготувати документи для отримання часткового відшкодування вартості племінних бджіл.
-  **Крок 3.** Подати протягом року до 10 жовтня до комісії Мінекономіки заявку та документи.
-  **Крок 4.** Не пізніше 10 грудня отримати бюджетні кошти на рахунки відкриті у банку.

# Подання документів для отримання часткового відшкодування вартості племінних бджіл

- заявку;
- довідку про відсутність заборгованості з платежів, контроль за справлянням яких покладено на контролюючі органи;
- довідку про відкриття поточного рахунка, видану банком;
- копії відповідних платіжних документів;
- копію звіту про виробництво продукції тваринництва та кількість сільськогосподарських тварин (форма 24-сг) на останню звітну дату на момент подання документів;
- копії племінних свідоцтв (сертифікатів) або сертифікатів племінних (генетичних) ресурсів, засвідчені підписом керівника суб'єкта господарювання;

## **Додатково для тих, що були ввезені у режимі імпорту:**

- копії відповідного контракту;
- копії рахунка-фактури (інвойсу), платіжних документів, сертифікатів;
- копії митної декларації.

# НАПРЯМИ ПІДТРИМКИ РОЗВИТКУ ТВАРИННИЦТВА

---



## II. Спеціальна бюджетна дотація за наявні бджолосім'ї



Дотація надається фізичним особам та суб'єктам господарювання, які є власниками бджолосімей



За наявні в поточному році від **10** до **300** бджолосімей



Розмір дотації **200** гривень за бджолосім'ю

У разі наявності більше ніж **300** бджолосімей максимальний розмір дотації становить **60 000** гривень одному отримувачу

## II. Кроки, які варто зробити для отримання дотації за наявні бджолосім'ї



**Крок 1.** Підготувати для отримання дотації за бджолосім'ю документи.



**Крок 2.** Подати документи до 01 жовтня поточного року за місцезнаходженням пасіки до органів місцевого самоврядування – протягом липня – вересня місяців.



**Крок 3.** Органам місцевого самоврядування подати відомість за формою, встановленою Мінекономіки до 10 жовтня поточного року структурним підрозділам облдержадміністрацій, що забезпечують виконання функцій з питань агропромислового розвитку.



**Крок 4.** Структурним підрозділам облдержадміністрацій, що забезпечують виконання функцій з питань агропромислового розвитку, узагальнити протягом десяти робочих днів дані з відомостей, та подати до Мінекономіки зведену відомість про нарахування сум дотацій за бджолосім'ї за встановленою ним формою.



**Крок 5.** Мінекономіки протягом десяти робочих днів узагальнити подані зведені відомості та затвердити розподіл бюджетних коштів.







**Крок 6.** Фізичним особам та суб'єктам господарювання, які є власниками бджолосімей і яким нарахована дотація за бджолосім'ї отримати бюджетні кошти на рахунки відкриті у банку.

# Перелік документів, які необхідно подати:

---

- копію ветеринарно-санітарного паспорта пасіки;
- копію рішення про державну реєстрацію потужності;
- копію довідки про відкриття поточного рахунка, видану банком **(суб'єкти господарювання)**;
- копію довідки або договору про відкриття рахунка в банку **(фізичні особи)**;
- копію паспорта громадянина України **(фізичні особи)**;
- довідку, чинну на дату подання заявки, про відсутність заборгованості з платежів, контроль за справлянням яких покладено на контролюючі органи, у паперовій або електронній формі **(суб'єкти господарювання)**;
- копію звіту про виробництво продукції тваринництва та кількість сільськогосподарських тварин (форма 24-сг) на останню звітну дату на момент подання документів **(суб'єкти господарювання, які є юридичними особами)**;
- довідка, видана органом місцевого самоврядування, про реєстрацію пасіки із зазначенням кількості наявних бджолосімей на останню звітну дату на момент подання документів **(фізичні особи та фізичні особи – підприємці, зокрема, сімейні фермерські господарства)**.

# ПОРЯДОК РЕЄСТРАЦІЇ ПАСІК

-  **Крок 1.** Пасіка підлягає реєстрації за місцем проживання фізичної особи або за місцезнаходженням юридичної особи, яка займається бджільництвом, у місцевих державних адміністраціях або сільських, селищних, міських радах один раз в рік заснування пасіки.
-  **Крок 2.** Реєстрація пасік проводиться на підставі заяви фізичної чи юридичної особи незалежно від форми власності. У заяві про реєстрацію пасіки зазначаються назва та адреса заявника, кількість бджолосімей.
-  **Крок 3.** Під час реєстрації пасік проводиться їх обстеження районними (міськими) управліннями ветеринарної медицини. Дані обстежень заносяться у журнал обліку пасік у районному (міському) управлінні ветеринарної медицини.
-  **Крок 4.** Районне (міське) управління ветеринарної медицини повинне видати в 30-денний термін заявнику ветеринарно-санітарний паспорт пасіки, що засвідчує факт її реєстрації. Порядковий номер у журналі, під яким зареєстрована пасіка, присвоюється ветеринарно-санітарному паспорту пасіки.



# ДЕРЖАВНА РЕЄСТРАЦІЯ ПОТУЖНОСТЕЙ

---



## Крок 1. Подання заяви про державну реєстрацію потужності

*Оператор ринку подає територіальному органу компетентного органу за адресою потужності заяву за формою згідно з додатком 1 до Порядку проведення державної реєстрації потужності, ведення державного реєстру потужностей операторів ринку та надання інформації з нього заінтересованим суб'єктам, затвердженого наказом Міністерства аграрної політики та продовольства України від 10.02.2016 № 39, зареєстрованим в Міністерстві юстиції України 12 березня 2016 р. за № 382/28512*



## Крок 2. Державна реєстрація потужностей

*Державна реєстрація потужності здійснюється територіальним органом компетентного органу протягом 15 робочих днів після отримання заяви оператора ринку про таку реєстрацію*



## Крок 3. Рішення про державну реєстрацію

*Про державну реєстрацію потужності та її особистий реєстраційний номер територіальний орган компетентного органу повідомляє оператора ринку протягом 5 робочих днів після прийняття рішення про державну реєстрацію.  
Державна реєстрація потужності здійснюється безоплатно.*